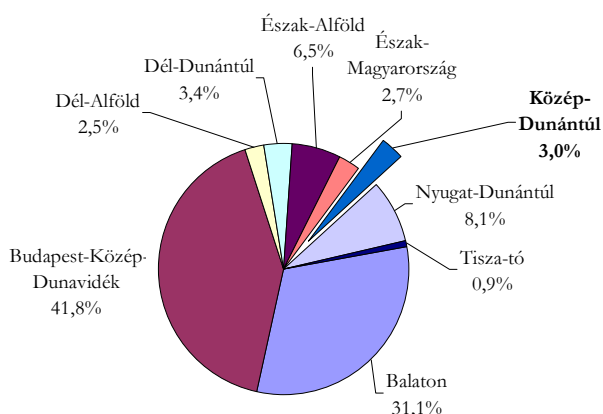


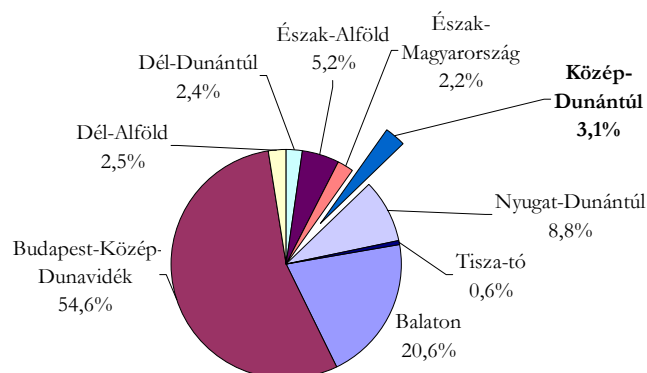
## A Közép-Dunántúl régió beutazó turizmusának alakulása

2001 és 2006 között a Közép-Dunántúl régióban regisztrált külföldi vendégéjszakák száma 331 ezerről 309 ezerre, azaz 6,6-kal csökkent. Miközben a Magyarországon regisztrált külföldi vendégéjszakák száma 9,7%-kal esett vissza, mivel a régió részesedése a külföldi vendégéjszakák számából 3,0%-ról 3,1%-ra nőtt.

A külföldi vendégéjszakák számának megoszlása régiók szerint, 2001



A külföldi vendégéjszakák számának megoszlása régiók szerint, 2006



Forrás: KSH

A Közép-Dunántúl régióban 2001 és 2006 között a beutazó turizmus szerepe a kereskedelmi szálláshelyek vendégforgalmában csökkent: 2001-ben a külföldi vendégéjszakák részesedése 42,1%, a belföldi vendégéjszakáké 57,9% volt, 2006-ra a külföldi vendégéjszakák aránya 36,5%-ra csökkent, miközben a belföldi vendégéjszakák aránya 63,5%-ra nőtt.

A régió legfontosabb küldőországi Németország és Hollandia, e két piac összesen a külföldi vendégéjszakák 47,3%-át adta 2006-ban. A régió beutazó turizmusában **jelentős fejlődést mutatott az osztrák forgalom**: a jelenleg a dobogó harmadik helyén álló küldőország vendégéjszakáinak száma 2001 és 2006 között majdnem másfélszeresére nőtt. A negyedik helyet elfoglaló Oroszország a külföldi vendégéjszakák 4,8%-át adja. Franciaország vendégéjszakáinak száma 2001 és 2006 között 40,5%-kal nőtt. Ugyanebben az időszakban a legfontosabb országok köre és sorrendje lényeges változást mutatott, a TOP10-ből kikerült Szlovákia, az USA és Franciaország, ugyanakkor bekerült Oroszország, Japán és Dánia.

**Közép-Dunántúl legfontosabb küldőországainak vendégforgalma, 2001, 2006**  
(a vendégéjszakák száma)

Küldő- országok*	Közép-Dunántúl régió				Magyarország összesen			
	2001	%**	2006	%**	2001	%**	2006	%**
Németország	154 690	46,8	112 089	36,3	4 390 613	40,3	2 761 842	28,1
Hollandia	66 978	20,2	33 860	11,0	526 928	4,8	335 606	3,4
Ausztria	18 050	5,5	23 606	7,6	716 768	6,6	690 208	7,0
Oroszország	1 645	0,5	14 829	4,8	194 295	1,8	236 940	2,4
Japán	2 689	0,8	11 533	3,7	170 204	1,6	209 831	2,1
Belgium	8 026	2,4	9 952	3,2	140 971	1,3	139 224	1,4
Olaszország	11 129	3,4	9 640	3,1	494 887	4,5	510 739	5,2
Románia	8 647	2,6	9 610	3,1	158 049	1,5	240 753	2,4
Nagy- Britannia	3 730	1,1	8 451	2,7	347 816	3,2	715 337	7,3
Dánia	3 657	1,1	7 831	2,5	237 433	2,2	221 203	2,2
Finnország	1 510	0,5	7 797	2,5	144 709	1,3	120 582	1,2
Szlovákia	8 595	2,6	6 872	2,2	104 786	1,0	100 847	1,0
Franciaország	4 637	1,4	6 514	2,1	242 204	2,2	317 375	3,2
Lengyelország	7 727	2,3	6 224	2,0	415 591	3,8	268 943	2,7
Csehország	2 484	0,8	5 277	1,7	118 218	1,1	188 387	1,9
USA	5 182	1,6	5 213	1,7	425 960	3,9	533 703	5,4
Spanyolország	1 531	0,5	3 611	1,2	244 596	2,2	339 303	3,5
Svájc	4 087	1,2	3 246	1,1	193 814	1,8	176 425	1,8
Ukrajna	1 812	0,5	2 908	0,9	83 997	0,8	145 530	1,5
Svédország	1 822	0,6	2 678	0,9	158 253	1,5	171 337	1,7
<i>Összes külföldi</i>	<i>330 879</i>	<i>100,0</i>	<i>308 750</i>	<i>100,0</i>	<i>10 894 493</i>	<i>100,0</i>	<i>9 832 936</i>	<i>100,0</i>

\*A küldőországok sorrendje a Közép-Dunántúl régióban 2006-ban regisztrált vendégéjszakák száma alapján került kialakításra. Szürke háttérrel a régióban, illetve a Magyarországon az adott évben legtöbb vendégéjszakát generáló tíz országot jelöltük.

\*\*Részesezés az összes külföldi vendégéjszakából.

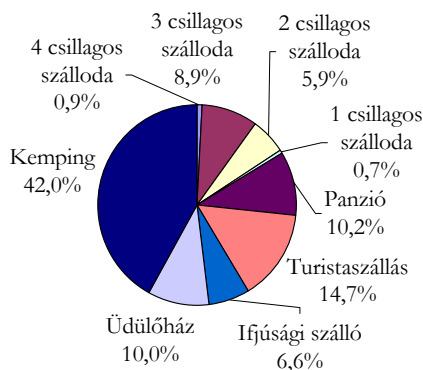
Forrás: KSH

2001 és 2006 között a régióban a **külföldi vendégek átlagos tartózkodási ideje 3,9 éjszakáról 3,7 éjszakára csökkent.**

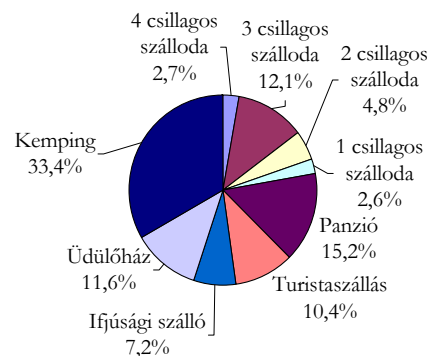
A vendégéjszakák időbeli megoszlását tekintve elmondható, hogy a Közép-Dunántúl régióban **a tavaszi és nyári hónapok súlya kissé nagyobb, mint az országos átlag:** áprilisban 8,4%, májusban 11,2%, júliusban 15,7%, augusztusban 18,2%. A téli hónapok részesezése megegyezik az országos átlaggal (januári és februári érték együtt 7,7%). Ősszel a vendégek valamivel kevesebb vendégéjszakát töltenek a régióban, mint az országos átlag (2006-ban az október és november együtt 11,2%-ot képviselt, miközben az országos átlag 13,3% volt).

**2001 és 2006 között a Közép-Dunántúlon található kereskedelmi szálláshelyek kapacitása 5,1%-kal bővült.** Eközben az ország egészében csaknem ugyanennyivel (5,4%-kal) csökkent a kapacitás, így a Közép-Dunántúl régió részesezése a férőhelyek tekintetében 6,2%-ról 6,9%-ra nőtt.

**A Közép-Dunántúlon található kereskedelmi szálláshelyek kapacitásának megoszlása, 2001 (a férőhelyek száma szerint)**



**A Közép-Dunántúlon található kereskedelmi szálláshelyek kapacitásának megoszlása, 2006 (a férőhelyek száma szerint)**



Forrás: KSH

Közép-Dunántúlon – az országos átlaghoz hasonlóan – a szállodák **szobakapacitás-kihasználtsága** 2001 és 2006 között szinten maradt. A kétszallagos szállodák, a turistaszállások és a kempingek kivételével az egyéb szállástípusban nőtt a szobakapacitás-kihasználtság.

2001 és 2006 között a Közép-Dunántúl régióban 99,2%-kal nőtt a kereskedelmi szálláshelyeken realizált szállásdíj-bevétel összege, ami jelentősen meghaladja a 49,1%-os országos növekedést. **A vizsgált időszakban a külföldiektől származó szállásdíj-bevételek a régióban 88,6%-kal emelkedtek, miközben országosan 30,1%-kal bővültek.**

***További információ:***

- Központi Statisztikai Hivatal [www.ksh.hu](http://www.ksh.hu)
- Magyar Turizmus Zrt., Kutatási Csoport  
1052 Budapest, Sütő u. 2., levelezési cím: 1054 Budapest, Hold u. 1.  
telefon: 06-1/488 8710, fax: 06-1/438-8088, e-mail: [kutatas@itthon.hu](mailto:kutatas@itthon.hu)  
honlap: [www.itthon.hu](http://www.itthon.hu) > Szakmai oldalak > Piackutatások és Turizmus Bulletin