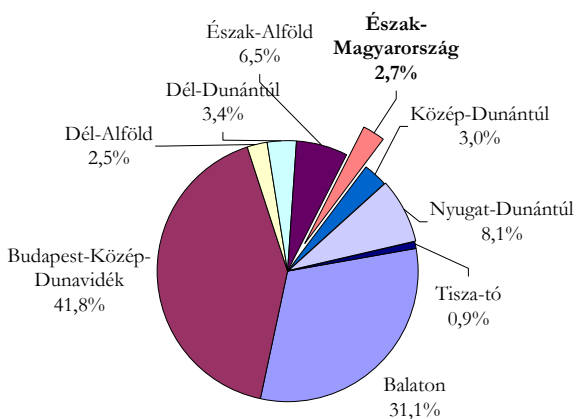


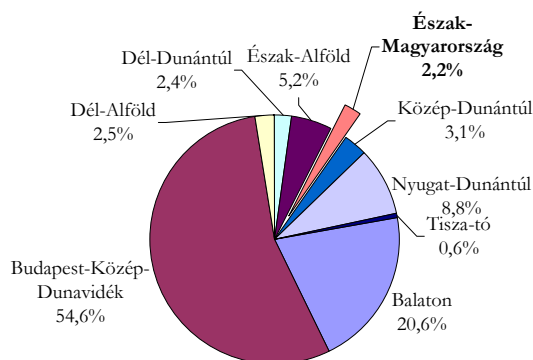
## Az Észak-Magyarország régió beutazó turizmusának alakulása

2001 és 2006 között az Észak-Magyarország régióban regisztrált külföldi vendégéjszakák száma 294 ezerről 212 ezerre, azaz 27,9%-kal csökkent. Eközben a Magyarországon regisztrált külföldi vendégéjszakák száma 9,7%-kal esett vissza, így a régió részesedése a külföldi vendégéjszakák számából 2,7%-ról 2,2%-ra csökkent.

A külföldi vendégéjszakák számának megoszlása régiók szerint, 2001



A külföldi vendégéjszakák számának megoszlása régiók szerint, 2006



Forrás: KSH

**Az Észak-Magyarország régióban 2001 és 2006 között a beutazó turizmus szerepe a kereskedelmi szálláshelyek vendégforgalmában kissé csökkent:** 2001-ben a külföldi vendégéjszakák részesedése 21,3%, a belföldi vendégéjszakáké 78,7% volt, 2006-ra a külföldi vendégéjszakák aránya 15,1%-ra csökkent, miközben a belföldi vendégéjszakák aránya 84,9%-ra nőtt. A régió így 2006-ban az ötödik helyet foglalta el a belföldi vendégéjszakák számának vonatkozásában.

A régió legfontosabb küldőországai Németország és Lengyelország, e két piac összesen a külföldi vendégéjszakák 35,7%-át adta 2006-ban. A régió beutazó turizmusában az elmúlt években **Lengyelország és Németország szerepe erőteljesen csökkent, a szlovák forgalom azonban jelentős fejlődést mutatott:** a jelenleg a dobogó harmadik helyén álló küldőország vendégéjszakáinak száma 2001 és 2006 között másfélszeresére nőtt. A negyedik helyet elfoglaló Csehország a külföldi vendégéjszakák 5,0%-át adja. Ukrajna vendégéjszakáinak száma 2001 és 2006 között 18,1%-kal, Oroszországé pedig 39,0%-kal csökkent. Ugyanebben az időszakban a legfontosabb országok köre és sorrendje lényeges változást mutatott, a TOP10-ből kikerült Finnország és Olaszország, ugyanakkor bekerült Franciaország és az USA.

**Észak-Magyarország legfontosabb küldőországainak vendégforgalma, 2001, 2006**  
(a vendégéjszakák száma)

Küldő- országok*	Észak-Magyarország régió				Magyarország összesen			
	2001	%**	2006	%**	2001	%**	2006	%**
Németország	66 972	22,8	42 192	19,9	4 390 613	40,3	2 761 842	28,1
Lengyelország	90 878	30,9	33 402	15,8	415 591	3,8	268 943	2,7
Szlovákia	9 940	3,4	14 919	7,0	104 786	1,0	100 847	1,0
Csehország	10 842	3,7	10 565	5,0	118 218	1,1	188 387	1,9
Hollandia	14 686	5,0	10 382	4,9	526 928	4,8	335 606	3,4
Nagy- Britannia	12 830	4,4	9 604	4,5	347 816	3,2	715 337	7,3
Franciaország	5 967	2,0	9 005	4,2	242 204	2,2	317 375	3,2
USA	5 138	1,7	7 583	3,6	425 960	3,9	533 703	5,4
Ausztria	13 436	4,6	7 426	3,5	716 768	6,6	690 208	7,0
Románia	6 003	2,0	7 424	3,5	158 049	1,5	240 753	2,4
Olaszország	6 073	2,1	7 355	3,5	494 887	4,5	510 739	5,2
Svédország	3 154	1,1	4 745	2,2	158 253	1,5	171 337	1,7
Finnország	9 508	3,2	4 651	2,2	144 709	1,3	120 582	1,2
Ukrajna	5 114	1,7	4 187	2,0	83 997	0,8	145 530	1,5
Svájc	3 714	1,3	4 020	1,9	193 814	1,8	176 425	1,8
Japán	1 946	0,7	2 927	1,4	170 204	1,6	209 831	2,1
Belgium	4 525	1,5	2 772	1,3	140 971	1,3	139 224	1,4
Spanyolország	870	0,3	2 515	1,2	244 596	2,2	339 303	3,5
Oroszország	3 537	1,2	2 158	1,0	194 295	1,8	236 940	2,4
Norvégia	905	0,3	2 084	1,0	67 137	0,6	95 891	1,0
<i>Összes külföldi</i>	<i>293 694</i>	<i>100,0</i>	<i>211 952</i>	<i>100,0</i>	<i>10 894 493</i>	<i>100,0</i>	<i>9 832 936</i>	<i>100,0</i>

\*A küldőországok sorrendje a Észak-Magyarország régióban 2006-ban regisztrált vendégéjszakák száma alapján került kialakításra. Szürke háttérrel a régióban, illetve a Magyarországon az adott évben legtöbb vendégéjszakát generáló tíz országot jelöltük.

\*\*Részesezés az összes külföldi vendégéjszakából.

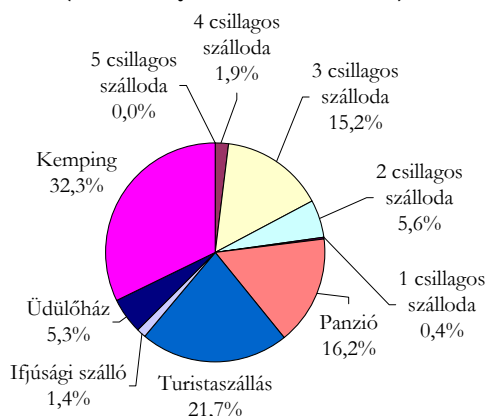
Forrás: KSH

2001 és 2006 között a régióban a **külföldi vendégek átlagos tartózkodási ideje** 3,0 éjszakáról 2,5 éjszakára **csökkent**.

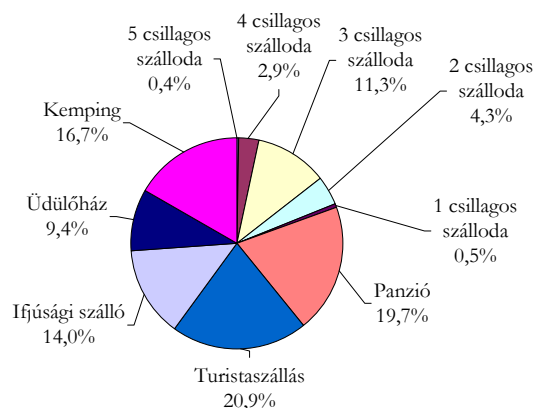
**Észak-Magyarországon az országos átlagnál erősebb a beutazó turizmus szezonalitása, nagyobb részesezés jut a nyári hónapokra.** 2006-ban júniusban a külföldi vendégéjszakák 11,8%-át, júliusban 16,5%-át, augusztusban 20,1%-át regisztrálták. A tavaszi és az őszi hónapok súlya valamivel kisebb (2006-ban a március és április együtt 10,9%-ot képviselt, miközben az országos átlag 13,6% volt). A téli hónapok részesezése az országos átlagnál ugyanakkor alacsonyabb, december 2,6%-kal, január 2,8%-kal, február pedig 2,4%-kal részesezett a külföldi vendégéjszakák számából.

**2001 és 2006 között az Észak-Magyarországon található kereskedelmi szálláshelyek kapacitása kissé (1,9%-kal) csökkent.** Eközben az ország egészében kissé nagyobb mértékben csökkent a kapacitás, így az Észak-Magyarország régió részesezése a férőhelyek tekintetében 10,2%-ról 10,5%-ra nőtt.

**Az Észak-Magyarországon található kereskedelmi szálláshelyek kapacitásának megoszlása, 2001 (a férőhelyek száma szerint)**



**Az Észak-Magyarországon található kereskedelmi szálláshelyek kapacitásának megoszlása, 2006 (a férőhelyek száma szerint)**



Forrás: KSH

Észak-Magyarországon – az országos átlaghoz hasonlóan – a szállodák **szobakapacitás-kihasználtsága** 2001 és 2006 között szinten maradt. Az egycsillagos szállodák és a panziók kivételével a többi szállástípusban kissé visszaesett a szobakapacitás-kihasználtság.

2001 és 2006 között Észak-Magyarországon 81,1%-kal nőtt a kereskedelmi szálláshelyeken realizált szállásdíj-bevétel összege, ami jelentősen meghaladja a 49,1%-os országos növekedést. **A vizsgált időszakban a külföldiektől származó szállásdíj-bevételek a régióban 24,1%-kal emelkedtek, miközben országosan 30,1%-kal bővültek.**

***További információ:***

- Központi Statisztikai Hivatal [www.ksh.hu](http://www.ksh.hu)
- Magyar Turizmus Zrt., Kutatási Csoport  
1052 Budapest, Sütő u. 2., Levelezési cím: 1054 Budapest, Hold u. 1.  
telefon: 06-1/488 8710, fax: 06-1/438-8088, e-mail: [kutatas@itthon.hu](mailto:kutatas@itthon.hu)  
honlap: [www.itthon.hu](http://www.itthon.hu) > Szakmai oldalak > Piackutatások és Turizmus Bulletin