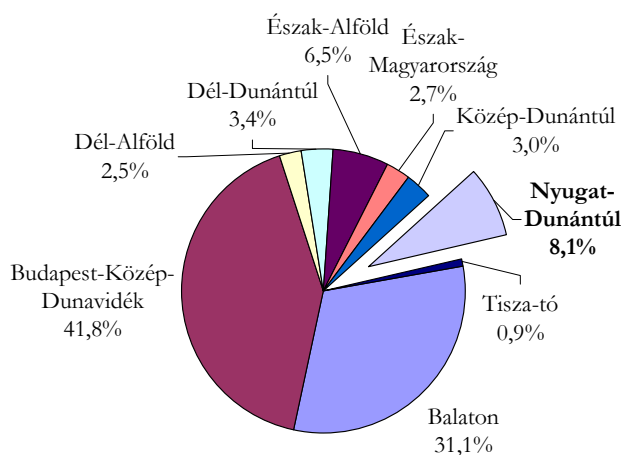


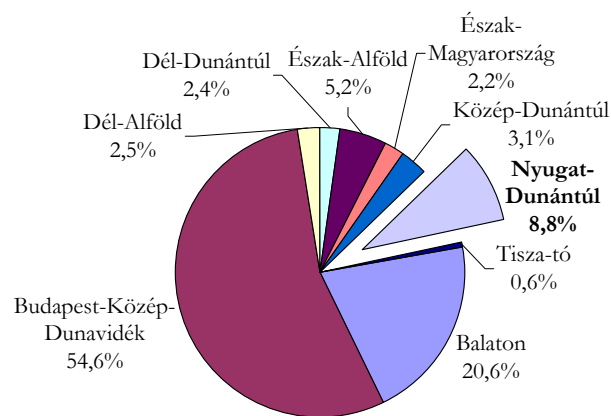
A Nyugat-Dunántúl régió beutazó turizmusának alakulása

2001 és 2006 között a Nyugat-Dunántúl régióban regisztrált külföldi vendégéjszakák száma 882 ezerről 861 ezerre, azaz 2,4%-kal csökkent. Eközben a Magyarországon regisztrált külföldi vendégéjszakák száma 9,7%-kal esett vissza, így a régió részesedése a külföldi vendégéjszakák számából 8,1%-ról 8,8%-ra nőtt.

A külföldi vendégéjszakák számának megoszlása régiók szerint, 2001



A külföldi vendégéjszakák számának megoszlása régiók szerint, 2006



Forrás: KSH

2001 és 2006 között a beutazó turizmus szerepe a kereskedelmi szálláshelyek vendégforgalmában kissé csökkent. A Nyugat-Dunántúlon 2001-ben a külföldi vendégéjszakák részesedése 46,6%, a belföldi vendégéjszakáké 53,4% volt, 2006-ban a külföldi vendégéjszakák aránya 44,1%-ra csökkent, miközben a belföldi vendégéjszakák aránya 55,9%-ra nőtt.

A régió legfontosabb küldőországai Németország és Ausztria, e két piac összesen a külföldi vendégéjszakák csaknem 70%-át adja. A régió beutazó turizmusában az elmúlt években Csehország jelentős fejlődést mutatott: a jelenleg a dobogó harmadik helyén álló küldőország vendégéjszakáinak száma az elmúlt öt évben több, mint kétszeresére nőtt. 2001 és 2006 között a legfontosabb országok köre és sorrendje nem változott lényegesen, a TOP10-ből kikerült Franciaország, ugyanakkor bekerült Ukrajna.

Nyugat-Dunántúl legfontosabb küldőországainak vendégforgalma, 2001, 2006
(a vendégéjszakák száma)

Küldő-országok*	Nyugat-Dunántúl régió				Magyarország összesen			
	2001	%**	2006	%**	2001	%**	2006	%**
Németország	430 380	48,8	358 202	41,6	4 390 613	40,3	2 761 842	28,1
Ausztria	204 902	23,2	229 577	26,7	716 768	6,6	690 208	7,0
Csehország	19 741	2,2	44 001	5,1	118 218	1,1	188 387	1,9
Svájc	42 911	4,9	32 947	3,8	193 814	1,8	176 425	1,8
Románia	19 112	2,2	28 464	3,3	158 049	1,5	240 753	2,4
Olaszország	24 261	2,8	21 158	2,5	494 887	4,5	510 739	5,2
Hollandia	24 422	2,8	16 328	1,9	526 928	4,8	335 606	3,4
Lengyelország	9 961	1,1	14 680	1,7	415 591	3,8	268 943	2,7
Nagy-Britannia	9 346	1,1	12 412	1,4	347 816	3,2	715 337	7,3
Ukrajna	2 904	0,3	9 512	1,1	83 997	0,8	145 530	1,5
Franciaország	11 591	1,3	9 078	1,1	242 204	2,2	317 375	3,2
Szlovákia	4 764	0,5	8 983	1,0	104 786	1,0	100 847	1,0
USA	7 488	0,8	8 250	1,0	425 960	3,9	533 703	5,4
Finnország	3 051	0,3	6 244	0,7	144 709	1,3	120 582	1,2
Belgium	8 959	1,0	6 039	0,7	140 971	1,3	139 224	1,4
Dánia	4 902	0,6	5 605	0,7	237 433	2,2	221 203	2,2
Svédország	4 955	0,6	4 854	0,6	158 253	1,5	171 337	1,7
Spanyolország	3 084	0,3	3 646	0,4	244 596	2,2	339 303	3,5
Szlovénia	2 447	0,3	3 352	0,4	35 286	0,3	33 108	0,3
Oroszország	2 281	0,3	3 327	0,4	194 295	1,8	236 940	2,4

*A küldőországok sorrendje a Nyugat-Dunántúl régióban 2006-ban regisztrált vendégéjszakák száma alapján került kialakításra. Szürke háttérrel a régióban, illetve a Magyarországon az adott évben a legtöbb vendégéjszakát generáló tíz országot jelöltük.

**Részesezés az összes külföldi vendégéjszakából.

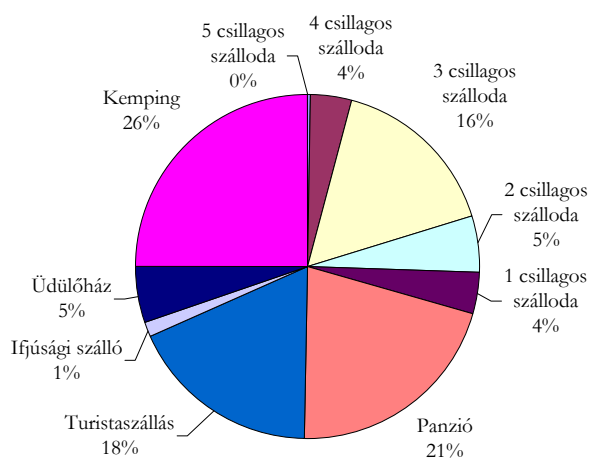
Forrás: KSH

2001 és 2006 között a régióban a **külföldi vendégek átlagos tartózkodási ideje** 3,3 éjszakáról 3,1 éjszakára **csökkent**.

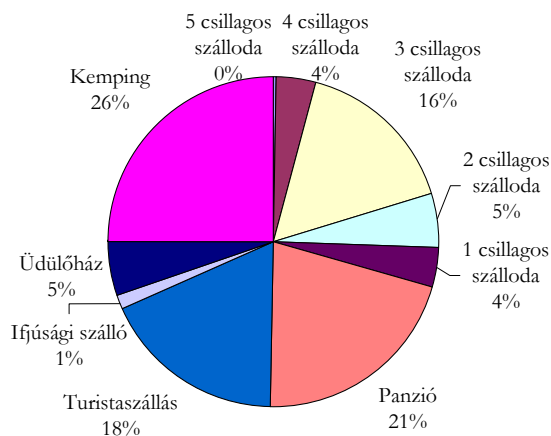
A Nyugat-Dunántúlon a külföldi vendégforgalom időben kissé jobban eloszlik, mint az ország átlagában: a nyári hónapok súlya kisebb (2006-ban a július és augusztus együtt 23,0%-ot képviselt, miközben az országos átlag 29,6% volt), a tavaszi és az őszi hónapok részesedése viszont valamivel nagyobb. Március 6,2, április 8,3, május 11,2, szeptember 11,9, október 9,6, november pedig 6,2%-ot képviselt a külföldi vendégéjszakákból. Január (4,6%) és február (4,8%) hónapokra is nagyobb részesedés jut az országos átlagnál, a decemberi érték (4,1%) pedig megegyezik azzal.

2001 és 2006 között a Nyugat-Dunántúlon található kereskedelmi szálláshelyek kapacitása kissé bővült: az egységek száma ugyan 12,0%-kal csökkent, a férőhelyek száma viszont 3,2%-kal emelkedett. Eközben az ország egészében csökkent a kapacitás, így a Nyugat-Dunántúl régió részesedése a férőhelyek tekintetében 9,6%-ról 10,5%-ra nőtt.

A Nyugat-Dunántúlon található kereskedelmi szálláshelyek kapacitásának megoszlása, 2001 (a férőhelyek száma szerint)



A Nyugat-Dunántúlon található kereskedelmi szálláshelyek kapacitásának megoszlása, 2006 (a férőhelyek száma szerint)



Forrás: KSH

A Nyugat-Dunántúlon – az országos átlaggal szemben – a szállodák **szobakapacitás-kihasználtsága** 2001 és 2006 között egy százalékponttal csökkent, ami a három-, négy- és ötszallagos szállodák kihasználtságának csökkenéséből eredt. A nyaralótáborok kivételével a többi szállástípusban is kissé visszaesett a szobakapacitás-kihasználtság, akárcsak a kempingek férőhely-kihasználtsága, ami viszont megfelel az országos tendenciának.

2001 és 2006 között a Nyugat-Dunántúlon 64,4%-kal nőtt a kereskedelmi szálláshelyeken realizált szállásdíj-bevétel összege, ami jelentősen meghaladja a 49,1%-os országos növekedést. A vizsgált időszakban a külföldiektől származó szállásdíj-bevételek 28,2%-kal emelkedtek.

További információ:

- Központi Statisztikai Hivatal www.ksh.hu
- Magyar Turizmus Zrt., Kutatási Csoport
1052 Budapest, Sütő u. 2., Levelezési cím: 1054 Budapest, Hold u. 1.
telefon: 06-1/488 8710, fax: 06-1/438-8088, e-mail: kutatas@itthon.hu
honlap: www.itthon.hu > Szakmai oldalak > Piackutatások és Turizmus Bulletin