


KERÉKPÁRSZÁLLÍTÁSI KISOKOS¹

KERÉKPÁR + VONAT? MIÉRT?

- mert együtt utazhatsz családdal, barátaiddal és a kerékpárodat is viheted magaddal,
- mert egy kerékpártúrán nem kell azzal törődnöd, hol is hagyta az autót, mert a vonatra bárhol felszállhatsz,
- mert mindkét közlekedési mód környezetbarát,
- mert a vasúton történő kerékpárszállítás biztonságos és környezetkímélő.

TÁJÉKOZÓDÁS AZ UTAZÁS ELŐTT - TÚRASZERVEZÉS


A nyomtatott vagy elektronikus menetrendben  szimbólummal vannak jelölve azon vonatok, amelyeken speciális, kerékpárszállításra alkalmas kocsiban, vagy a vasúti jármű többcélú terében (ezt a részt a babakocsival utazók, és mozgásukban korlátozottak is igénybe vehetik, ezért kerékpárcampók nincsenek felszerelve,) szállíthatók a bringák. A különböző típusú kocsijaink más-más adottságúak. A könnyebb eligazodás érdekében készítettünk egy táblázatot, melyben az összes típust röviden bemutatjuk kerékpárszállítási szempontból. (Ld. a 2. oldalon.)

NAPIINGÁZÁS

Ha olyan helyen laksz – akár vidéken, akár Budapesten –, ahol messze van a vasútállomás, de szívesen jönnél vonattal, próbáld ki, hogy reggel bringával mész az állomásra, felteszed a paripát, és megérkezés után szabadon közlekedsz. Ebben az esetben célszerű a dolgozó vagy tanuló havibérletre egy kerékpár havibérletet is váltani. (Ennek részletei a **JEGYÁRAK** c. résznél találhatóak.)

Ha Budapesten laksz, és egy-egy szakaszon akár a dugó miatt, akár egyéb okból nem akarsz annyit tekerni, szállj fel a vonatra Budapest bérletteddel, és válts hozzá kerékpárjegyet, akár kedvezményesen. Szinte bármelyik vonat megfelelő. Ha a vonatban nincsen külön kerékpárszállításra kijelölt szakasz, abban az esetben az első és az utolsó másodosztályú koci peronján szállíthatók kerékpárok. **[Figyelem: az 1. osztályú kocsikban és a kerékpárszállító koci nélkül közlekedő pót-és helyjegyköteles vonatainkon (EC, EN, IP és egyes IC-k) kivételt képeznek ez alól!]** A peronon történő szállításnál max. 2-2 kerékpár elhelyezése engedélyezett.

TÁVOLSÁGI UTAZÁS

Nagyobb távolságú utazás esetén érdemes a  szimbólummal megjelölt vonatokot választani, mert ott kényelmesen elhelyezhetőek a bringák.

Egyes InterCity járatokon is szállíthatók kerékpárok: Szeged felé valamennyi IC-n; a Pécs-Budapest-Miskolc útvonalon közlekedő InterCity járatok zömén a kerékpárodnak is, Neked is biztosított a hely – a kiszámíthatóság érdekében a pót-és helyjegyed mellé automatikusan biztosítunk a kerékpárod számára is helyet.

CSOPORTOS UTAZÁS

Nagyobb társaság esetén (ez viszonylatonként az ott közlekedő kerékpárszállító koci típusától és befogadóképességétől függően eltérő, azonban 10 fő felett már javasoljuk jelezni), lehetőség van külön kerékpárszállító kocsit kérni, hogy a csoport kényelmesen elférjen. Az igényeket a rendelkezésre álló kapacitások függvényében díjmentesen tudja biztosítani a MÁV-START Zrt. Fontos tudni, hogy az utazás megkezdése előtt minimum 7 nappal jelezni kell a területileg illetékes csoportos utazásszervezőknél ill. szolgáltatás-értékesítőknél az igényt (elérhetőségük megtalálható túloldalán). Nyári időszakban azonban célszerű még korábban bejelenteni a csoportos utazási igényt, mivel a megnövekedett igények miatt ebben az időszakban a vasúttársaságnak ezek a speciális kocsik korlátozottan állnak rendelkezésére.

¹ A dokumentum 2009 szeptemberében készült. Az aktualitások miatt érdemes utazás előtt a menetrendből tájékozódni, illetve minden egyéb kérdésben a MÁV-START Zrt. Üzletszabályzata az irányadó.

JEGYÁRAK (2009.07.15-TŐL ÉRVÉNYESEK)

KERÉKPÁRJEGYEK (EGY ÚTRA)

Kerékpárjegyeink egy útra szólnak, ára 50 km alatt egységesen 200 Ft, 50 km felett pedig km-övezetenként növekvő.

A Magyar Kerékpárosklub tagjai a jegyárból 25% kedvezményben részesülnek!

KERÉKPÁR-HAVIBÉRLETEK

Ha ingázol és rendelkezel havibérlettel is, – amelynek a munkáltató a 86%-át kifizeti – érdemes a kerékpárra speciális, kerékpár-havibérletet váltanod. Így a célállomáson szabadon mozoghatsz, nem vagy kötve a helyi közlekedéshez.

EGYÉB FONTOS TUDNIVALÓK

- járatainkon általában a vonat elején-, vagy végén található a kerékpárszállító szakasz, a korszerű motorvonatainknál **1 2 3 4** többcélú tér általában a középső kocsik egyikében, vagy pedig a vonat végén található
- ketten többre juttok: segíts bringás társadnak a fel-, ill. leszállásnál
- ha többen utaztok együtt kerékpárotokkal a speciális kocsiban, ajánlatos megbeszélni előre a többiekkel, ki hol száll le és olyan sorrendben bepakolni a biciklit a bringás kocsi, hogy megússzátok a bringák menet közbeni átrakását
- az utazás alatt figyeljete a bringátokra
- mivel a kerékpár a saját ruhátat is bekoszolhatja, legyél tekintettel a többi utasra is, hogy az ő ruhájukban, értékeikben ne tegyetek kárt
- korszerű FLIRT **2** típusú motorvonatunk fel van szerelve a kerekesszékek rögzítésére szolgáló gurtival. Ha kerekesszékes utas nem utazik a járművön, a kerékpárt érdemes a gurtival rögzíteni

HA NAGYOBB CSOPORTTAL UTAZOL, AZ ALÁBBI SZÁMOKON ÉRDEKLŐDJ















TERÜLETILEG ILLETÉKES INFÓPONTOK		Eger és térsége	(30) 497-2959	Nyíregyháza és térsége	(30) 4973-171
Budapest és térsége	(30) 497-3616	Győr és térsége	(30) 497-3070	Pécs és térsége	(30) 497-3832
Budapest és térsége	(30) 497-3314	Kaposvár és térsége	(30) 497-3518	Szeged és térsége	(30) 497-2735
Budapest (II., V., IX., XII., XVI. kerületek)	(30) 870-3531	Kecskemét és térsége	(30) 497-2720	Szolnok és térsége	(30) 497-2863
Budapest (III., XIII., XIX., XX., XXI., XXII. Kerületek)	(30) 497-3329	Kiskunhalas és térsége	(30) 497-2770	Szombathely és térsége	(30) 497-3409
Békéscsaba és térsége	(30) 497-3851	Miskolc 1 és térsége	(30) 497-3204	Székesfehérvár és térsége	(30) 247-8227
Debrecen és térsége	(30) 237-3326	Miskolc 2 és térsége	(30) 497-3261	Veszprém és térsége	(30) 497-3412
Püspökladány, Berettyóújfalu és térsége	(30) 416-5598	Nagykanizsa és térsége	(30) 497-3514	Zalaegerszeg és térsége	(30) 497-2839

A dokumentum végén található térképeken megtalálod az egyes vasútvonalakat, illetve az azokon lévő állomásokat aszerint osztályozva (színek szerint különböző), hogy kerékpárral milyen könnyen közelíthetsz meg egy-egy állomást.

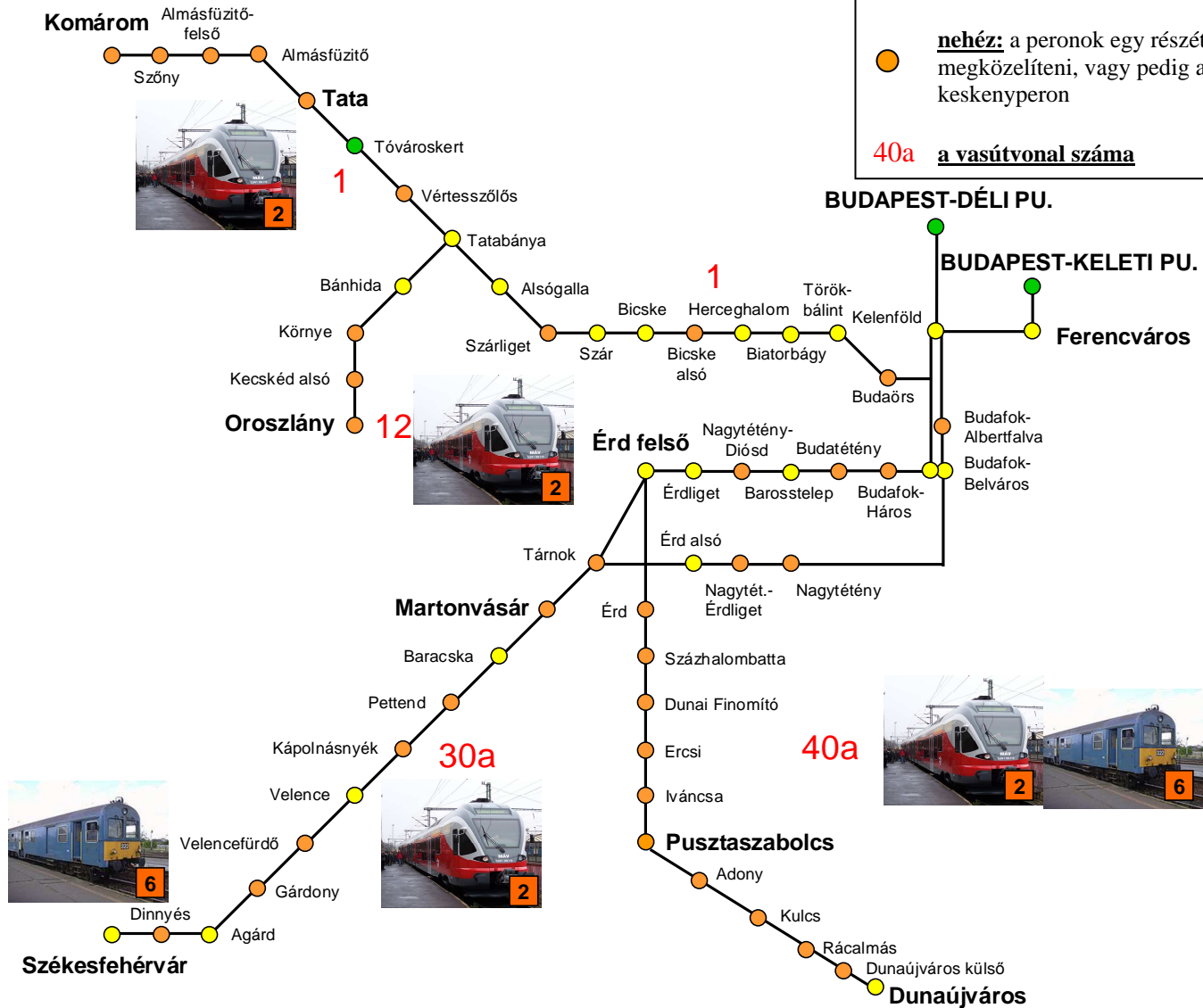
További infókat az alábbi oldalon találsz a kerékpárszállításról: www.mav-start.hu/kerekparszallitas

Jó utazást kíván a MÁV-START Zrt. kerékpárszállításért felelős csapata!

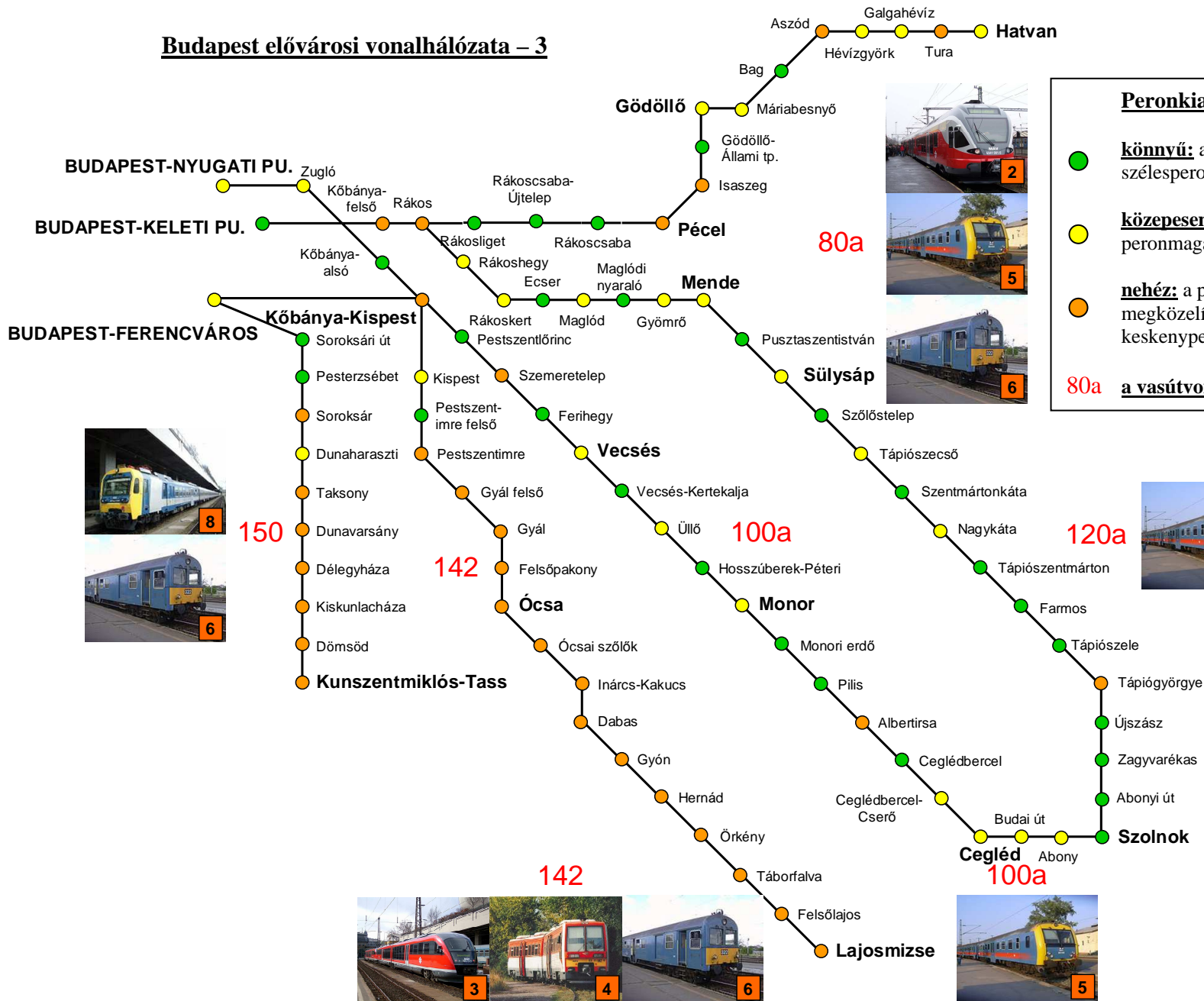
KERÉKPÁRSZÁLLÍTÁSRA ALKALMAS JÁRMŪTÍPUSOK

	Vonatípus neve	Szállítható kerékpárok száma kocsinként/motorvonatonként	Kerékpár elhelyezése	Kerékpárakasztó - kampó	Alacsony-padlós jármű		Vonatípus neve	Szállítható kerékpárok száma kocsinként/motorvonatonként	Kerékpár elhelyezése	Kerékpárakasztó - kampó	Alacsony-padlós jármű		Vonatípus neve	Szállítható kerékpárok száma kocsinként/motorvonatonként	Kerékpár elhelyezése	Kerékpárakasztó - kampó	Alacsony-padlós jármű
	Talent villamos motorvonat	4	Többcélú térben	X	√		BDt/BDbt típusú hagyományos ingavonati vezérlőkocsi	12	Kerékpár-szállító szakaszban	√	X		Német vezérlőkocsi	6	Többcélú térben	√	X
	Flirt villamos motorvonat	4	Többcélú térben	X	√		BDV típusú villamos motorvonat	6	Vezérlőkocsiban, a többcélú térben	√	X		BDbhv típusú belföldi kerékpár-szállító kocsi	20	Kerékpár-szállító szakaszban	√	X
	Desiro dízel motorvonat	4	Többcélú térben	X	√		Dms típusú nagysebességű poggyász kocsi	54	Kerékpár-szállító szakaszban	X	X		BDbh típusú belföldi kerékpár-szállító kocsi	12	Kerékpár-szállító szakaszban	√	X
	Orosz motorkocsi	2	Többcélú térben	√	√		(D/Db/DI/ Ds típusú) Belföldi távolsági poggyász-kocsi	59	Poggyász-térben	X	X	<u>A kerékpárok kerékpárakasztó-kampóra történő elhelyezésének módja:</u> 1. a csomagot szedd le a bringádról 2. a kerékpárakasztó kampót állítsd be a megfelelő magasságra és irányba 3. a kerékpáron húzd be a hátsó féket, így 4. könnyen fel tudod állítani a biciklidet a hátsó kerekére 5. egyik kézzel tartsd behúzva a hátsó féket, a másik kezdettel pedig fogd meg a nyereg alatti keresztartót 6. a comboddal az ülést megtámasztva könnyedén ki tudod nyomni a bringát úgy, hogy a kerék a kampó magasságába emelkedjen (így a bringa súlyának nagy része a lábadra nehezedik) 7. akaszd fel a bringát a kampóra és már fent is van a helyén ☺ Többcélú térrel rendelkező jármű esetén az oldalnak támasztva szállíthatod kerékpárod. (Az alacsonypadlós FLIRT  járművünkön gurtinval is rögzítheted a bringát.)					
	BDt típusú felújított ingavonati vezérlőkocsi	6	Kerékpár-szállító szakaszban	√	X		Német többcélú teres kocsi	8	Többcélú térben	X	X						

Budapest elővárosi vonalhálózata – 2



Budapest elővárosi vonalhálózata – 3



Peronkialakítás; a peronok megközelíthetősége

- könnyű:** a peronok szintben megközelíthetőek, magas- és szélesperon
- közepesen nehéz:** aluljáró, vagy pedig alacsonyabb peronmagasság és keskenyebb peron
- nehéz:** a peronok egy részét felüljárón lehet megközelíteni, vagy pedig alacsony- és/vagy keskenyperon

80a a vasútvonal száma

