

A MAGYAR TURIZMUS ZRT. KONGRESSZUSI IGAZGATÓSÁGÁNAK TÁJÉKOZTATÓJA

a Magyarországon 2011-ben megrendezett nemzetközi rendezvényekről

A Magyar Kongresszusi Igazgatóság (MKI) partnerei közreműködésével 2011-ben is figyelemmel kísérte a magyarországi rendezvénypiac változásait, trendjeit¹. A negyedéves statisztikai elemzések összesítése alapján, Magyarországon 2011-ben összesen 602 nemzetközi² konferencia került megrendezésre, amelyeken több mint 125.00 fő vett részt. Az Iroda partnerei az év során 381 nemzetközi, és több mint 20.000 a nemzetközi szervezetek kritériumai alapján az egyéb kategóriába sorolható rendezvényről nyújtottak tájékoztatást, amely az Iroda saját kutatásai alapján még 221 nemzetközi rendezvénnyel egészült ki. 2011-ben a nemzetközi konferenciák kísérőrendezvényeként 70 nemzetközi kiállítás is zajlott hazánkban.

Magyarországon a nemzetközi rendezvények átlagos időtartama 3,4 nap volt, résztvevőinek átlagos száma meghaladta a 209 főt.

A 2011 januárjától decemberéig tartó időszak eredményei 2010-hez képest az alábbi pontokban mutatnak előrelépést:

- *a nemzetközi konferenciák számának növekedésében,*
- *a nemzetközi konferenciákon résztvevők számában,*
- *a nemzetközi konferenciákon résztvevő nemzetek átlagos számában,*
- *a nemzetközi konferenciák összesített napjainak számában,*
- *egyéb rendezvények számában*
- *egyéb rendezvények résztvevőinek számában.*

¹ A Magyar Kongresszusi Iroda 2001 óta negyedéves gyakorisággal gyűjt és dolgoz fel adatokat a magyarországi konferenciaturizmusról, több száz szolgáltató segítségével.

² Az ICCA nemzetközi szervezet kritériumai alapján nemzetközi konferenciának tekintjük a minimum ötven fő és minimum három nemzet részvételével lebonyolított rendezvényeket. Az ICCA és UIA szabályaival ellentétesen az MKI a corporate, vagyis a céges piac rendezvényeit is ide számítja, feltéve, ha azok megfelelnek a fenti elvárásoknak.

1. táblázat: 2008 - 2011. jellemző éves mutatói

	2008	2009	2010	2011	2011/2010
Nemzetközi konferenciák száma	531 db	356 db	537 db	602 db	+12,1%
Nemzetközi konferenciákon résztvevők száma	119.500 fő	82.000 fő	125.600 fő	125.818 fő	+0,17%
Nemzetközi konferenciákon résztvevő nemzetek átlagos száma	9 nemzet	11 nemzet	12 nemzet	13 nemzet	+8,3%
Nemzetközi konferenciák összesített napjainak száma	2071 nap	1175 nap	2002 nap	2069 nap	+3,3%
Egyéb rendezvények száma	19.365 db	15.788 db	16.500 db	20.009 db	+20,9%
Egyéb rendezvények résztvevőinek száma	1.149.090 fő	720.920 fő	831.132 fő	873.450 fő	+5,0%

Forrás: Magyar Kongresszusi Igazgatóság

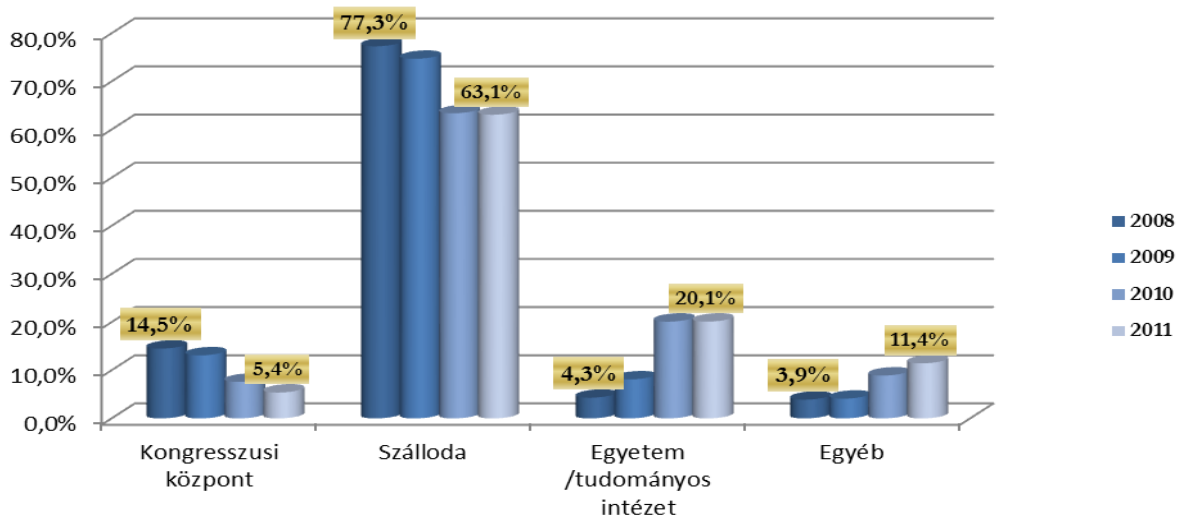
A hazai rendezvények összes létszámára vonatkozóan a Magyar Kongresszusi Igazgatóság partnerei által szolgáltatott adatokat alapul véve, és azokat az általunk összegyűjtött további 221 rendezvényre vetítve szolgálunk irányadó számokkal. Amennyiben azon 441 nemzetközi rendezvény átlagos résztvevőszámával számolunk, ahol konkrét adatokkal rendelkezünk e tényről -, úgy 602 rendezvényre vetítve a Magyarországon 2011-ben megrendezett nemzetközi rendezvényeken összesen, több mint 125.800 fő vett részt.

A hivatássturisztikai piac szerkezetét tekintve továbbra is erősen Budapest központú, mely tény alátámasztja, hogy 2011-ben 3%-kal nőtt a fővárosban megrendezésre került nemzetközi konferenciák száma (74%). A legnépszerűbb vidéki konferenciahelyszínek között Gödöllő, Szeged, Pécs, Debrecen, valamint az előző évhez hasonlóan Eger, Sopron és számos Balatonparti település szerepelt. Gödöllő esetében természetesen kiemelkedő szerepet játszott Magyarország első féléves EU-elnöksége, melynek keretében a Gödöllői Királyi Kastély, mint hivatalos helyszín 19 alkalommal fogadott konferenciavendégeket. A felsorolt települések mellett számos konferenciahelyszín szerepel még a színes palettán, amelyek általában 2 nemzetközi rendezvénynek szolgáltak helyszínül (pl.: Visegrád, Szombathely, Székesfehérvár, Veszprém, Kecskemét, Zalakaros). A vidéki konferenciavárosok bevezetése a nemzetközi piacra döntő fontosságú Magyarország nemzetközi pozíciójának erősítése érdekében.

A nemzetközi konferenciák többségének 2011-ben is a szállodák (63,1%) szolgáltak helyszínül. Ez, valamint az egyetemekre és a tudományos intézetekre (20,1%) jutó arány szinte pontosan azonos a 2010-es év értékeivel. Utóbbiak, mint konferenciahelyszínek egyre népszerűbbek, hiszen 2011-ben már 116 alkalommal láttak vendégül nemzetközi konferenciát. A kongresszusi központokban megrendezésre került konferenciák aránya kisebb visszaesést mutat, miközben újabb, az egyéb kategóriába sorolható helyszínekkel (11,4%) egyre bővül a paletta. A rendelkezésünkre álló információk alapján 66 alkalommal került sor nemzetközi konferenciára valamely minisztérium épületében, kastélyban, múzeumban, vagy rendezvény-, illetve kiállító központban.

Az 1. ábra adataiból egyértelműen kiolvasható, hogy az előbb említett különleges helyszínek, valamint az egyetemek és tudományos intézetek robbanásszerű erősödése 2008 óta folyamatos, míg a szállodák és a kongresszusi központok eredményei stagnálnak, illetve némi visszaesést mutatnak.

1. ábra: A nemzetközi konferenciák megoszlása a helyszín típusa alapján, 2008 - 2011. január – december



Forrás: Magyar Kongresszusi Igazgatóság

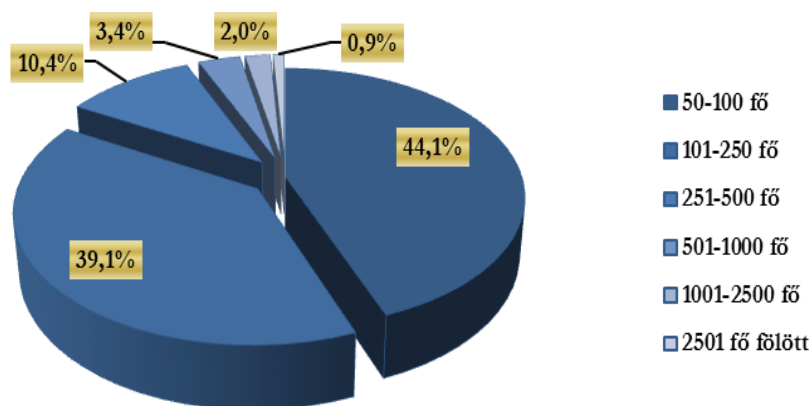
2011-ben a nemzetközi konferenciák száma +12,1%-os növekedést mutatott az előző évhez képest. Ezekből 441 esetben rendelkezünk pontos információval a résztvevők számát illetően. A konferenciákon átlagosan 209 fő vett részt. A rendezvények legnagyobb része (44,1%) 50 és 100 közötti résztvevőszámmal bírt (2010-ben ez az arány 38% volt).

A nemzetközi konferenciák 39,1%-án 101 főnél több, de 250 főnél kevesebb résztvevő jelent meg, míg 46 alkalommal regisztráltak 251 és 500 fő közötti létszámot. Az 500 fő feletti nemzetközi rendezvények részaránya 2011-ben a 3,4%-ot érte el.

2011-ben a szakma 9 alkalommal számolt be 1000 fő feletti konferenciáról, míg 4 esetben a 2500-at is meghaladta a résztvevők száma! Az 1000 fő fölötti rendezvények száma utoljára 2008-ban hozott hasonlóan kiemelkedő eredményeket, akkor összesen 13 db ekkora méretű konferencia lebonyolítására került sor. 2011-ben a kiemelkedően magas résztvevőszámú nemzetközi konferenciák (pl.: EUROECHO, WoHIT 2011, EFNS 2011) elsősorban az orvostudomány témáira fókuszáltak.

A 2. ábra a hazai rendezvények mérete szerinti megoszlását mutatja.

2. ábra: A nemzetközi konferenciák mérete, 2011. január - december



Forrás: Magyar Kongresszusi Igazgatóság

Az egyetemek és tudományos intézetek intenzív térhódítása mellett egyáltalán nem meglepő tény, hogy a gazdasági témákkal azonos arányban, azaz közel 25%-ban az orvosi, továbbá a tudományos témájú (11,3%) nemzetközi konferenciák a legvonzóbbak a szakmai közönség számára. Az informatika, majd a jogi vagy oktatásügyi témák körül zajlott konferenciák az összes rendezvények 6,1 illetve 5,8%-át tették ki, de rendeztek mezőgazdasági, közlekedési, kulturális és turisztikai témájú konferenciákat is. Az egyéb kategóriába sorolható témák tárháza ezúttal is nagyon színes, kedvünkre válogathatunk az építészettől a környezetvédelmen át, egészen a pénzügyi területekig.

2011. január – december között megrendezésre került nemzetközi konferenciák száma – a legtöbb hónap esetében - túlszárnyalják a korábbi adatokat. A legsikeresebb hónap egyértelműen 2011 szeptembere, mely egyéni csúcstól állított fel a maga 81 db konferenciájával! A dobogó második fokán végzett október (77 db), amely szintén kiemelkedő eredmény, hiszen 2008 óta ilyen magas számú rendezvényre sem volt példa egyetlen hónap során sem. A 12 hónapból 5 esetben mondhatjuk el, hogy a 2011-es adatok a bázisév óta a legmagasabb eredményeket produkálták (a táblázatban lilával jelölt sorok).

Az alábbi táblázat havi bontásban hasonlítja össze a vizsgált időszakot az előző három év azonos időszakában mért adatokkal.

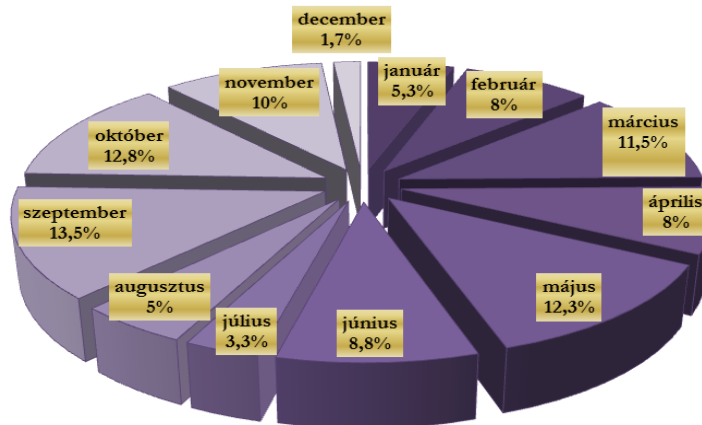
2. táblázat: A nemzetközi konferenciák időbeni megoszlása, 2008 - 2011

	2008	Részvedés	2009	Részvedés	2010	Részvedés	2011	Részvedés
január	17	3,2%	10	2,8%	17	3,2%	32	5,3%
február	40	7,5%	13	3,7%	25	4,7%	48	8,0%
március	34	6,4%	40	11,2%	47	8,8%	69	11,5%
április	67	12,6%	21	5,9%	47	8,8%	48	8,0%
május	71	13,4%	35	9,8%	69	12,8%	74	12,3%
június	54	10,2%	33	9,3%	68	12,7%	53	8,8%
július	40	7,5%	21	5,9%	22	4,1%	20	3,3%
augusztus	28	5,3%	31	8,7%	33	6,1%	30	5,0%
szeptember	75	14,1%	56	15,7%	76	14,2%	81	13,5%
október	50	9,4%	48	13,5%	69	12,8%	77	12,8%
november	37	7,0%	36	10,1%	53	9,9%	60	10,0%
december	18	3,4%	12	3,4%	11	2,0%	10	1,7%
összesen	531	100,0%	356	100,0%	537	100,0%	602	100,0%

Forrás: Magyar Kongresszusi Igazgatóság

A nemzetközi rendezvények időbeli eloszlását a 3. ábra foglalja össze, mely alapján megállapítható, hogy Magyarországon továbbra is a tavaszi és őszi hónapok a legkedveltebbek. A nemzetközi konferenciák több mint 50%-át e négy legerősebb hónap során (március, május, szeptember, október) rendezték meg!

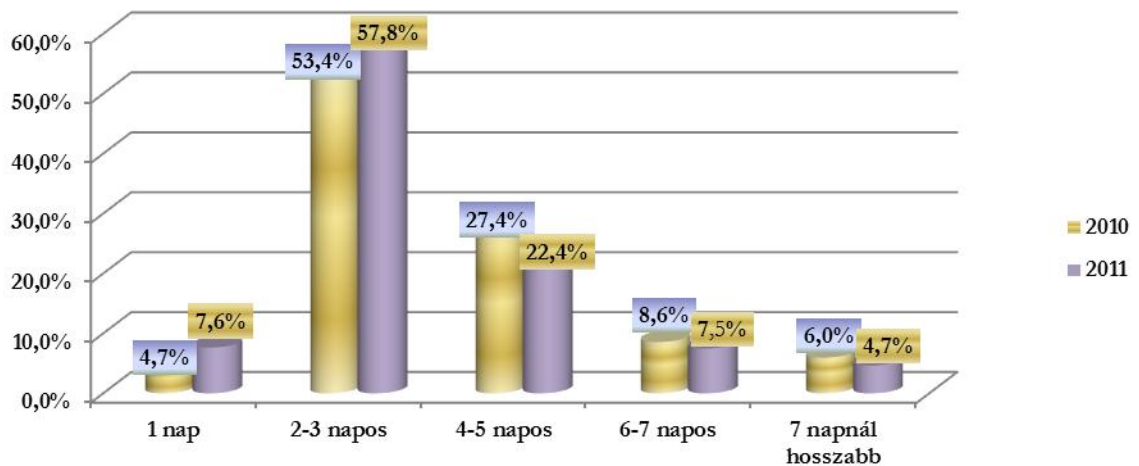
3. ábra: A nemzetközi konferenciák időbeni megoszlása, 2011. január – december



Forrás: Magyar Kongresszusi Igazgatóság

A vizsgált időszakban összesen 2069 napnyi nemzetközi konferencia zajlott Magyarországon, melyek átlagosan 3,4 napig tartottak. 2011-ben a konferenciáknak már több mint a fele (57,8%) tartott csak 2 vagy 3 napig tartott, amely 4,4 százalékpontos növekedést jelent az előző évhez képest. Nemzetközileg is érvényes trend, hogy a nemzetközi konferenciák átlagos időtartama egyre csökken. Ezt támasztja alá, hogy az egynapos rendezvények aránya is közel 3 százalékponttal nőtt, míg a 4-5 napos, illetve az ennél is hosszabb konferenciák aránya folyamatosan csökken.

4. ábra: A konferenciák időtartama, 2010 - 2011. január – december viszonylatában



Forrás: Magyar Kongresszusi Igazgatóság

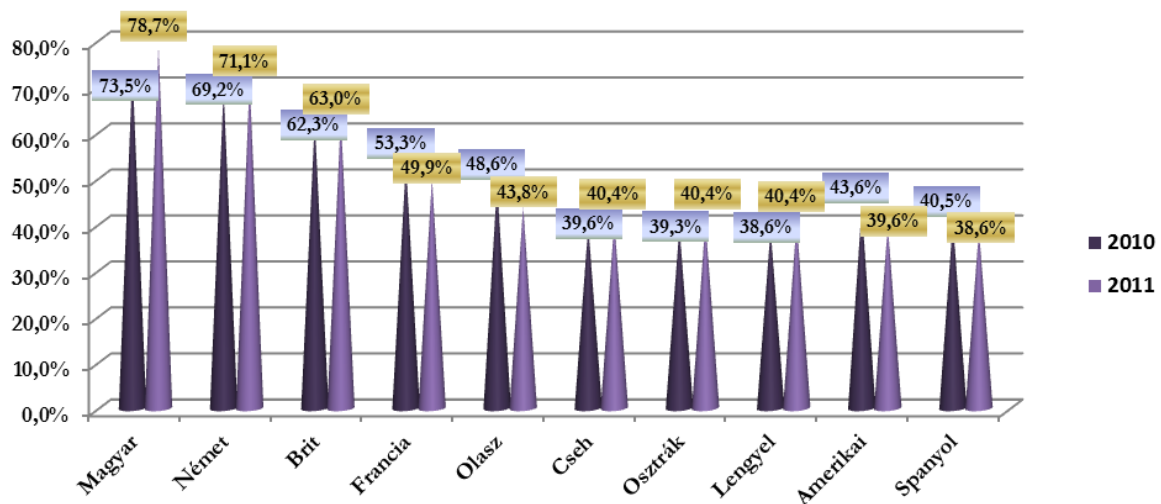
2011-ben a Magyar Kongresszusi Igazgatóság partnerei 381, a kritériumoknak megfelelő nemzetközi konferenciáról számoltak be, melyekre a résztvevők több mint 80%-a érkezett külföldről. 81 alkalommal magyar résztvevő nélkül rendeztek konferenciát, amely az összes rendezvény 21,3%-át teszi ki.

A rendezvényeken megjelenő nemzetek átlagos száma 13 volt, ami +8,3%-os növekedést jelent az előző évhez képest (2010 – 12 nemzet).

A résztvevők nemzetiségét vizsgálva elmondható, hogy a magyar résztvevők mellett Németországból (71,1%), az Egyesült Királyságból (63%) és Franciaországból (49,9%) érkező vendégek jelentek meg a legnagyobb számban - annak ellenére is, hogy utóbbi aránya 2010-hez képest 3,4%-kal esett vissza. Továbbra is jelentős az Olaszországból (43,8%), Csehországból (40,4%), Ausztriából (40,4%) és Lengyelországból (40,4%) érkező hivatásturisztikai szakemberek aránya is. A holland, belga, szlovák és svájci résztvevők is 30% feletti gyakorisággal látogatták a magyarországi nemzetközi konferenciákat 2011-ben.

Az 5. grafikon a vizsgált időszak és 2010 viszonylatában a hazai konferenciákon legtöbb alkalommal résztvevő nemzetek megoszlását mutatja be.

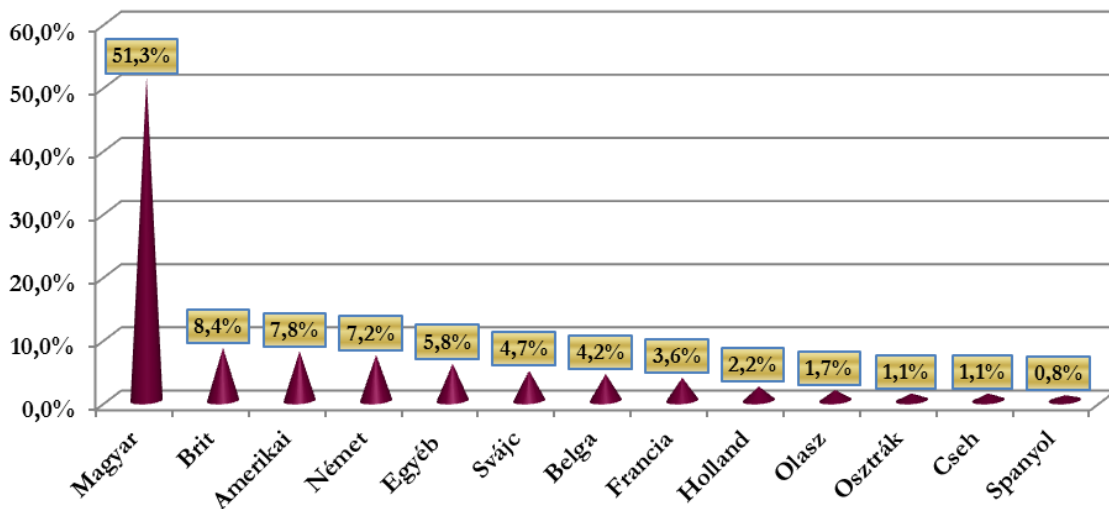
5. ábra: Résztvevő nemzetek gyakorisága, 2010 - 2011. (január - december) viszonylatában



Forrás: Magyar Kongresszusi Igazgatóság

A nemzetközi konferenciák megrendelőinek nemzetiségi vizsgálata azt mutatja, hogy még mindig a magyar megrendelők (51,3%) állnak az élen, noha arányuk több mint 1,2%-kal csökkent. A brit megrendelők (8,4%) változatlanul a második helyen állnak, viszont az Egyesült Államokból érkező megrendelések száma közel duplájára emelkedett az elmúlt év során (2010: 3,9%, 2011: 7,3%) elfoglalva ezzel az előkelő harmadik helyet. Rendelkezésre álló adataink alapján Németország 2010-ben még dobogós volt, míg a vizsgált időszakban az USA-t követi 7,2%-kal. Az egyéb kategóriában szlovák, lengyel, észak-európai, de izraeli, jordániai és orosz nemzetiségű megrendelőket is találunk.

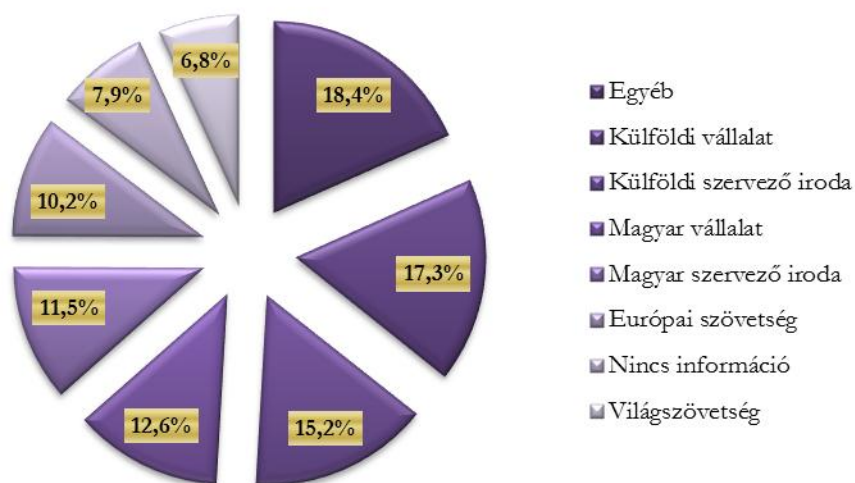
6. ábra: A nemzetközi konferenciák megrendelőinek nemzetisége, 2011. január - december



Forrás: Magyar Kongresszusi Igazgatóság

A Magyarországon nemzetközi részvétellel megrendezésre került konferenciák 17,3%-át külföldi cégek rendelték meg. A külföldi szervező irodák (15,2%) aránya 4%-kal nőtt 2010-hez képest. A legmagasabb arányban szereplő egyéb megrendelők (18,4%) között számos tudományos és kulturális egyesületet, alapítványt, egyetemet, kutató intézetet, de minisztériumot és egyházat is találunk. A magyar vállalatok részesedése 12,6%, míg a hazai szervező irodáké 11,5% volt. Az európai szövetségektől 10,2%-ban, míg különböző világszövetségektől 6,8%-ban érkeztek megrendelések. Partnereinktől 30 esetben nem kaptunk választ a megrendelők típusát illetően.

7. ábra: A nemzetközi konferenciák megrendelőinek típusai, 2011. január – december



Forrás: Magyar Kongresszusi Igazgatóság

Egyéb rendezvények

Egyéb rendezvényeknek azokat a konferenciákat, találkozókat, kisebb összejöveteleket nevezzük, amelyek nem felelnek meg a nemzetközi szervezetek kritériumainak, így nem szerepelnek a nemzetközi szakmai szervezetek adatbázisában sem, ám a magyarországi rendezvény piac igen jelentős részét képezik. Ezek a rendezvények mind résztvevőszámukban, mind pedig gazdasági és társadalmi hatásukban fontos elemei a magyar gazdaságnak.

Az előző évek adatait összevetve, elmondhatjuk, hogy a 2011-es év kiemelkedő eredményekkel bír mind az egyéb rendezvények számában, mind pedig az egyéb rendezvényeken résztvevők számának tekintetében. Az eredményeket 2008 – 2011. vonatkozásában a 3. táblázat foglalja össze.

**3. táblázat: Az „egyéb” rendezvények száma és résztvevők száma,
2008 - 2011. január - december**

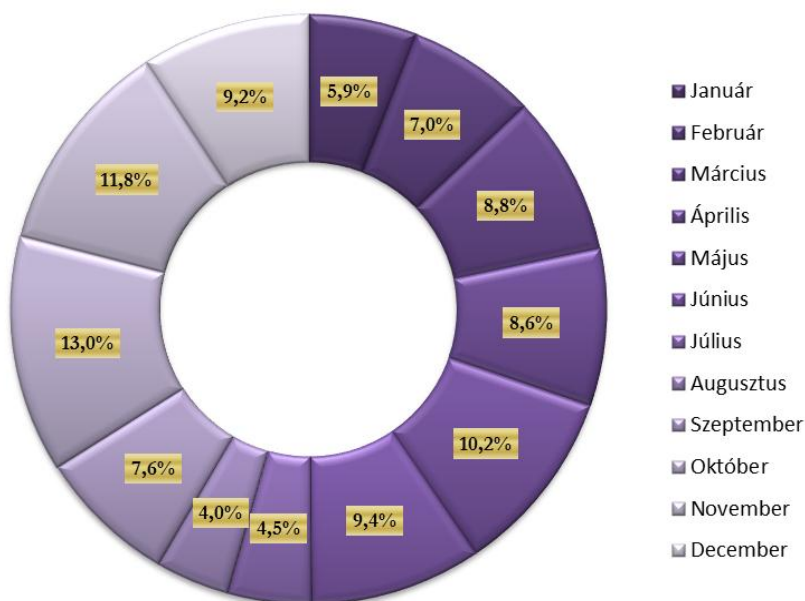
Hónapok	2008		2009		2010		2011	
	Rendezvények száma	Résztvevők száma	Rendezvények száma	Résztvevők száma	Rendezvények száma	Résztvevők száma	Rendezvények száma	Résztvevők száma
Január	1 139	73 308	993	56 148	1 047	59 165	1 174	56 632
Február	1 466	80 829	1 200	62 670	1 196	59 882	1 408	66 456
Március	1 534	131 185	1 384	88 397	1 451	85 456	1 755	73 862
Április	2 307	104 655	1 283	137 613	1 538	66 053	1 727	65 266
Május	2 306	110 105	3 356	146 608	1 752	73 827	2 039	91 664
Június	1 999	103 596	1 104	581 03	1 844	72 080	1 878	88 049
Július	1 175	61 318	667	32 855	770	38 327	901	28 011
Augusztus	1 041	52 971	629	31 158	693	37 368	807	31 635
Szeptember	1 985	107 373	1 175	61 542	1 342	74 727	1 520	62 787
Október	1 660	114 576	729	35 107	1 767	92 260	2 601	110 241
November	1 642	103 999	821	47 848	1 774	89 124	2 364	101 868
December	1 111	105 175	487	20 974	1 379	82 863	1 835	96 979
Összesen:	19 365	1 149 090	13 828	720 920	16 553	831 132	20 009	873 450

Forrás: Magyar Kongresszusi Igazgatóság

2011-ben a Magyar Kongresszusi Igazgatóság partnerei több mint 20.000 rendezvényről számoltak be, melyek összesített látogatói létszáma a 873.000 főt is meghaladta. Az egyéb rendezvények szezonális megoszlása kiegyensúlyozottabbnak tekinthető, mint a nemzetközi rendezvényeké. A legkedveltebb időszak május-június, valamint az őszi hónapok.

Az egyéb rendezvények időbeli megoszlását a 8. ábrán figyelhetjük meg.

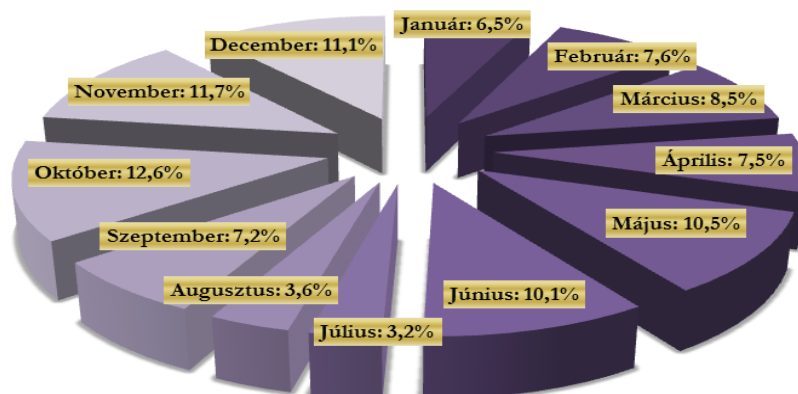
8. ábra: Az egyéb rendezvények időbeni megoszlása, 2011. január – december



Forrás: Magyar Kongresszusi Igazgatóság

A résztvevők számának tekintetében, a legtöbb rendezvényre az év első felében, májusban és júniusban, valamint 2011 utolsó negyedévében került sor, amelyeken legalább 88.000 résztvevőt regisztráltak havonta. A rendezvények átlagos résztvevőszáma 44 fő/rendezvény volt.

9. ábra: Az egyéb rendezvények résztvevőinek megoszlása, 2011. január - december



Forrás: Magyar Kongresszusi Igazgatóság

A nem nemzetközi rendezvények területi eloszlása a vidéki helyszínek szempontjából jóval kedvezőbb, mint a nemzetközi rendezvényeké. A rendezvények 51,8%-a zajlott a fővárosban, míg 48,2%-át valamely vidéki helyszíneken tartották. A sorrend továbbra sem változott, azonban a korábbi évhez képest 1%-kal nőtt a vidéki rendezvények száma, ezzel együtt azok népszerűsége is.

A fenti adatok is azt a tényt támasztják alá, hogy a magyar hivatásturisztikai piac jelentős részét képezi az 50 főnél kevesebb résztvevővel megrendezésre kerülő, vagy nem nemzetközi konferencia.

A kutatás eredményeiből készített összefoglaló a www.hcb.hu oldalon, a Háttéranyagok/ Tanulmányok menüpontban található meg.

További információk: **Magyar Turizmus Zrt.**
Magyar Kongresszusi Igazgatóság
Telefon: 488-8643 Fax: 488-8641
E-mail: micekutatas@itthon.hu
Internet: www.hcb.hu