

A MAGYAR TURIZMUS ZRT. KONGRESSZUSI IRODÁJÁNAK TÁJÉKOZTATÓJA

a Magyarországon 2010-ben megrendezett nemzetközi rendezvényekről

A Magyar Kongresszusi Iroda (MKI) partnerei közreműködésével 2010-ben is figyelemmel kísérte a magyarországi rendezvénypiac változásait, trendjeit¹. A negyedéves statisztikai elemzések összesítése alapján, Magyarországon 2010-ben összesen 537 nemzetközi² konferencia került megrendezésre, amelyeken több mint 125.000 fő vett részt. Az Iroda partnerei az év során 321 nemzetközi, és több mint 16.500 a nemzetközi szervezetek kritériumai alapján az egyéb kategóriába sorolható rendezvényről nyújtottak tájékoztatást, amely az Iroda saját kutatásai alapján még 216 nemzetközi rendezvénnyel egészült ki. 2010-ben a nemzetközi konferenciák kísérőrendezvényeként 73 nemzetközi kiállítás is zajlott hazánkban.

Magyarországon a nemzetközi rendezvények átlagos időtartama 3,7 nap volt, résztvevőinek átlagos száma meghaladta a 234 főt.

A nemzetközi gazdasági válság hatása jelentős mértékben befolyásolta az utóbbi évek hivatássturisztikai piacát is. A számok szerencsére azt a tényt támasztják alá, hogy a 2009-es év komoly nehézségeit sikerült végre a hátunk mögött hagyni, és a múlt évi adatok lassan utolérnek a 2008-as év sikeres eredményeit, sőt helyenként még túl is szárnyalják.

A 2010 januárjától decemberéig tartó időszak eredményei 2009-hez képest az alábbi pontokban mutatnak kiemelkedő előrelépést:

- a nemzetközi konferenciák számának növekedésében,
- a nemzetközi konferenciákon résztvevők számában,
- a nemzetközi konferenciákon résztvevők átlagos számában,
- a nemzetközi konferenciákon résztvevő nemzetek átlagos számában,
- a nemzetközi konferenciák összesített napjainak számában,
- a nemzetközi konferenciák átlagos időtartamában,
- egyéb rendezvények számában
- a kérdőívek visszaküldési arányában.

¹ A Magyar Kongresszusi Iroda 2001 óta negyedéves gyakorisággal gyűjt és dolgoz fel adatokat a magyarországi konferenciaturizmusról, több száz szolgáltató segítségével.

² Az ICCA nemzetközi szervezet kritériumai alapján nemzetközi konferenciának tekintjük a minimum ötven fő és minimum három nemzet részvételével lebonyolított rendezvényeket. Az ICCA és UIA szabályaival ellentétesen az MKI a corporate, vagyis a céges piac rendezvényeit is ide számítja, feltéve, ha azok megfelelnek a fenti elvárásoknak.

1. táblázat: 2008 - 2010. jellemző éves mutatói

	2008	2009	2010	2009/2010
Nemzetközi konferenciák száma	531 db	356 db	537 db	50,8%
Nemzetközi konferenciákon résztvevők száma	119.500 fő	82.000 fő	125.600 fő	53,1%
Nemzetközi konferenciákon résztvevők átlagos száma	225 fő	230 fő	234 fő	1,7%
Nemzetközi konferenciákon résztvevő nemzetek átlagos száma	9 nemzet	11 nemzet	12 nemzet	9%
Nemzetközi konferenciák összesített napjainak száma	2070,9 nap	1175 nap	2002 nap	70,4%
Nemzetközi rendezvények átlagos időtartama	3,9 nap	3,3 nap	3,7 nap	12,1%
Egyéb rendezvények	19.365 db	15.788 db	16.500 db	4,5%
Kérdőívek visszaküldési aránya	61%	52,2%	55%	1%

Forrás: Magyar Kongresszusi Iroda

Az idei erős kezdet, majd a további fellendülés következtében a konferenciák száma mintegy 50 %-kal nőtt az előző évhez képest és nagyságrendileg megegyezik a 2008. évi szinttel. Ugyanez a tendencia és arány tapasztalható a résztvevők számában is.

A hazai rendezvények összes létszámára vonatkozóan a Magyar Kongresszusi Iroda partnerei által szolgáltatott adatokat alapul véve, és azokat az általunk összegyűjtött további 216 rendezvényre vetítve szolgálunk irányadó számokkal. Amennyiben azon 349 nemzetközi rendezvény átlagos résztvevőszámával számolunk, ahol konkrét adatokkal rendelkezünk e tényről -, úgy 537 rendezvényre vetítve a Magyarországon 2010-ben megrendezett nemzetközi rendezvényeken összesen, több mint 125.600 fő vett részt. Ez a szám 53,1%-os növekedést jelent az előző évhez képest.

A korábbi évek tendenciáját követve, a legtöbb nemzetközi konferencia (71%) továbbra is Budapesten került megrendezésre. A fővárost elsőként Pécs (6,7%) követi, melyhez természetesen nagymértékben hozzájárult a Pécs - 2010 kulturális fővárosa című rendezvénysorozat, hiszen ennek keretében a város számtalan nemzetközi konferencia és egyéb rendezvény házigazdájaként közreműködött nagy sikerrel. A sorban, holtversenyben Sopron (3%) és Szeged (3%), valamint a Balaton-part (2,6%) konferencia-települései követik egymást.

Jelentős számú konferenciát rendeztek Debrecen, Eger és Győr városában is. A már jól ismert helyszínek mellett időről-időre új nevekkel bővül a paletta, mint például: Kaposvár, Kecskemét, Piliscsaba, Sárvár, Velence, Herceghalom (a teljesség igénye nélkül).

A számok magukért beszélnek: a piac szerkezete nem változott, továbbra is megmaradt a főváros, Budapest vezető szerepe –„köszönhetően” a szűkös konferencia, illetve kongresszusi központok

számának és befogadóképességének, valamint az infrastrukturális hiányosságoknak, vagy éppen a nem megfelelő számú szálláshely kapacitásnak.

Bízató jel azonban, hogy az elmúlt évekhez, sőt 2010-ben az egyes negyedévekhez képest is tapasztalhattuk a konferenciák területi megoszlásának javulását. 2008-ban a rendezvények 20,5%-át, 2009-ben 27%-át, míg a múlt évben 29%-át, tartották vidéken. Ez az arány éppen a 2007-es, igen sikeres év adataival egyezik meg.

A Magyar Turizmus Zrt. külföldre irányuló marketingtevékenységében az idén kiemelt szerepet kap a hivatásturizmus (MICE – Meeting, Incentive, Conference, Exhibition), melynek során célunk, hogy a lehető legtöbb nemzetközi rendezvényt „csábítsuk” Magyarországra, így különösen fontos lenne, hogy a környező országokhoz, vetélytársakhoz hasonlóan, ne csak a főváros, hanem több vidéki település is méltán viselhesse a konferenciahelyszín címet.

2. táblázat: A nemzetközi konferenciák megoszlása a helyszín típusa alapján, 2008 - 2010. január - december

Helyszín jellege	Nemzetközi konferenciák megoszlása		
	2008	2009	2010
Kongresszusi központ	14,5%	13,1%	7,6%
Szálloda	77,3%	74,7%	63,4%
Egyetem / tudományos intézet	4,3%	8,1%	20,1%
Egyéb	3,9%	4,1%	8,9%
Összesen	100%	100%	100%

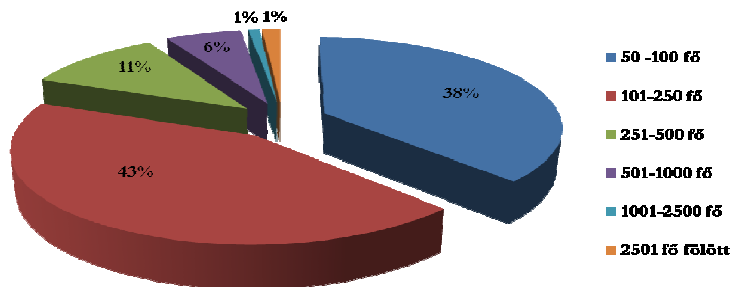
Forrás: Magyar Kongresszusi Iroda

Rendkívül érdekes eredményeket hozott a 2010-es év a konferenciák helyszínének tekintetében is. A tendencia, hogy a szállodák térhódítás tovább folytatódik – megdőlni látszik, hiszen vezető szerepük ellenére, több mint 10%-kal esett vissza a szállodában megrendezésre került konferenciák száma. 40%-kal csökkent azon rendezvények száma is, amelyek helyszínéül kongresszusi/konferenciaközpont szolgált.

A legszembetűnőbb mégis az egyetemek és tudományos intézetek robbanásszerű előretörése: míg 2008-ban az összes konferenciának mindössze 4,3%-át tartották egyetemeken és a tudományos intézetek valamelyikében, addig két évvel később ez az arány négy és félszeresére nőtt. Így aztán nem meglepő az sem, hogy a nemzetközi konferenciák témáját illetően is a gazdasági témák mellett, az orvosi, valamint a tudományos témájú nemzetközi rendezvények vonzzák a legnagyobb szakmai érdeklődő közönséget.

Az 1. ábra a 2010. év arányait ábrázolja a nemzetközi konferenciák résztvevőinek viszonylatában. 2009. év azonos időszakához viszonyítva, kiemelkedő ugrást tapasztalhatunk a 101-250 fős rendezvények tekintetében (+7%), míg a 100 fővel, vagy annál kevesebb résztvevővel megrendezett konferenciák aránya 4,% esett vissza. 2010-re vonatkozóan, a partnereink által szolgáltatott információkból kiderül, hogy öt, 2500 fő fölötti nagyszabású rendezvény zajlott ebben az időszakban.

1. ábra: A nemzetközi konferenciák mérete, 2010. január - december



Forrás: Magyar Kongresszusi Iroda

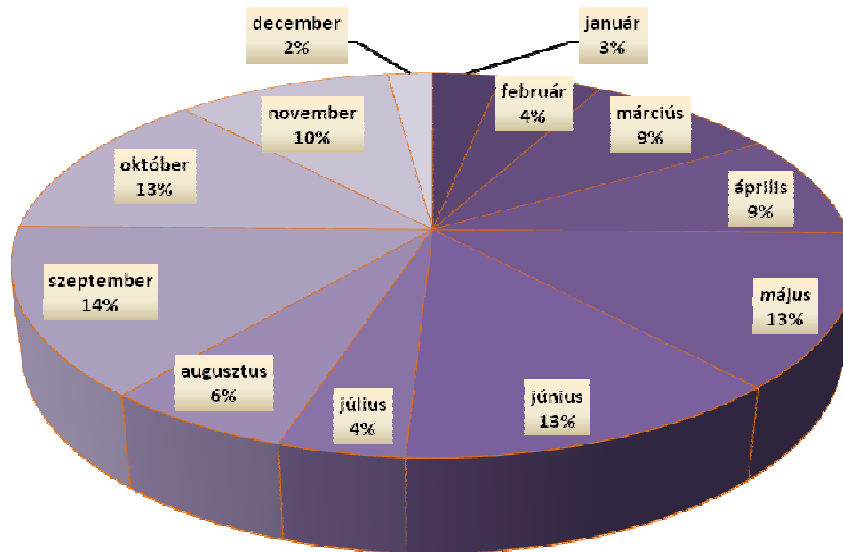
2010-ben, az ICCA nemzetközi szervezet kritériumainak megfelelő, 537 nemzetközi konferencia közül a legtöbb megrendezésére szeptemberben került sor, ez az összes rendezvény 14,2 %-át jelenti. Hasonlóan erős hónap a május, a június, valamint az október, így az arányok hasonlóan alakultak az előző két évhez viszonyítva. Az alábbi táblázat bemutatja a rendezvények időbeni megoszlását 2008 – 2010. viszonylatában, a 2. ábra pedig 2010-ben rendezett nemzetközi konferenciák időbeni megoszlását ábrázolja.

3. táblázat: A nemzetközi konferenciák időbeni megoszlása, 2008 - 2010. január - december

Konferenciák időbeni eloszlása	2008	Részesedés	2009	Részesedés	2010	Részesedés
január	17	3,2%	10	2,8%	17	3,2%
február	40	7,5%	13	3,7%	25	4,7%
március	34	6,4%	40	11,2%	47	8,8%
április	67	12,6%	21	5,9%	47	8,8%
május	71	13,4%	35	9,8%	69	12,8%
június	54	10,2%	33	9,3%	68	12,7%
július	40	7,5%	21	5,9%	22	4,1%
augusztus	28	5,3%	31	8,7%	33	6,1%
szeptember	75	14,1%	56	15,7%	76	14,2%
október	50	9,4%	48	13,5%	69	12,8%
november	37	7%	36	10,1%	53	9,9%
december	18	3,4%	12	3,4%	11	2%
összesen	531	100%	356	100%	537	100%

Forrás: Magyar Kongresszusi Iroda

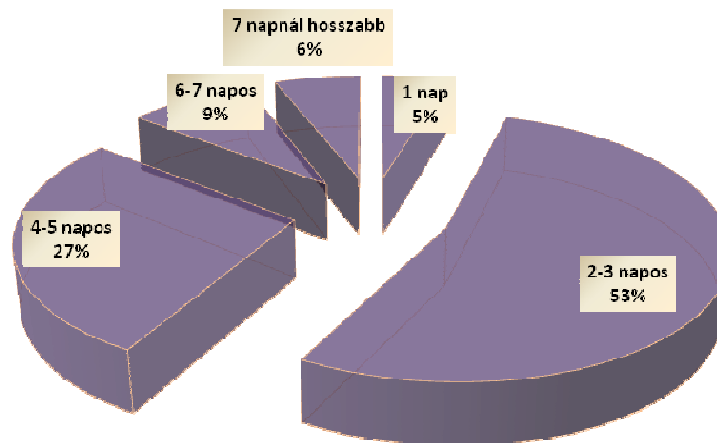
2. ábra: A nemzetközi konferenciák időbeni megoszlása, 2010. január - december



Forrás: Magyar Kongresszusi Iroda

Magyarországon a vizsgált időszakban összesen 2002 napnyi nemzetközi konferencia zajlott, melyek átlagosan 3,7 napig tartottak. A konferenciák több mint 53%-a 2-3, míg 27,4%-a 4-5 napos volt. Nemzetközileg is érvényes trend, hogy a nemzetközi konferenciák átlagos időtartama egyre csökken, bár némi javulás mutatkozott 2009-hez képest, amikor a konferenciák átlagos időtartama nem haladta meg a 3,3 napot.

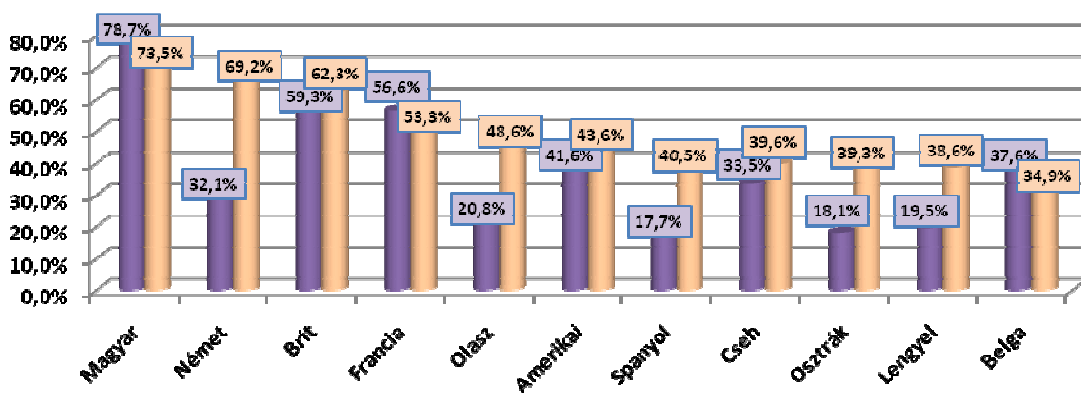
3. ábra: A konferenciák időtartama, 2010. január - december



Forrás: Magyar Kongresszusi Iroda

2010-ben a Magyar Kongresszusi Iroda partnerei 321 nemzetközi konferenciáról számoltak be. A résztvevők között **81,1%-ban külföldieket, és 18,9%-ban magyarokat** találunk. Az év során lezajlott 321 nemzetközi konferenciából 85 alkalommal egyáltalán nem volt magyar résztvevő, amely az összes konferencia 26,5%-át teszi ki. A rendezvényeken megjelenő nemzetek átlagos száma 12 volt. A 4. grafikon a hazai konferenciákon legtöbb alkalommal résztvevő nemzetek megoszlását mutatja.

4. ábra: Résztvevő nemzetek gyakorisága, 2009 - 2010. (január - december) viszonylatában



Forrás: Magyar Kongresszusi Iroda

A külföldi nemzetek közül Németországból (69,2%) az Egyesült Királyságból (62,3%) érkezők vettek részt a legtöbb Magyarországon megrendezésre került konferencián, akiket 53,3%-kal Franciaország követ. A középmezőnyben lévő olasz, amerikai, spanyol, cseh, osztrák és lengyel résztvevők közel egyforma arányban látogatták a nemzetközi konferenciákat.

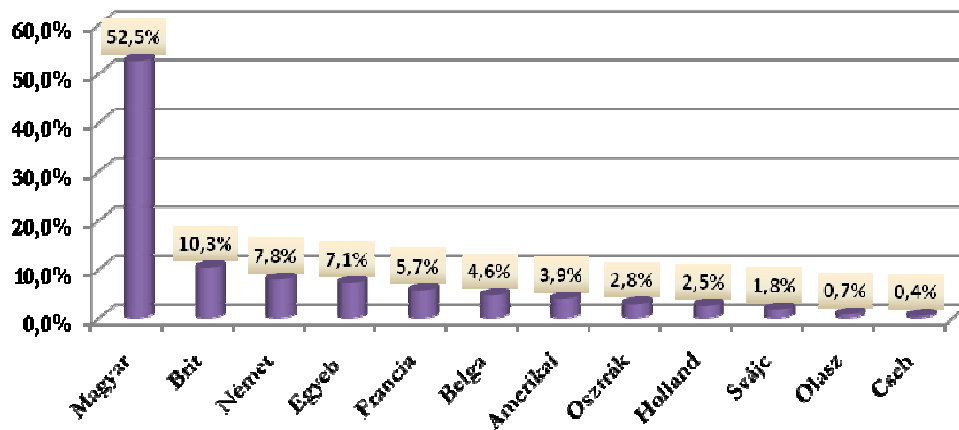
2009. évi eredményekhez képest igen jelentős növekedést tapasztalhatunk a német, az olasz, a spanyol, az osztrák és a lengyel résztvevők esetében, akik megduplázták részvételi arányukat, sőt esetenként még a 200%-ot is meghaladták.

A nemzetközi konferenciák megrendelőinek nemzetiségét vizsgálva megállapítható, hogy a rendezvények több mint 50%-ának magyar volt a megrendelője, melynek aránya 2009-hez képest 6%-kal magasabb.

Jelentős a Nagy-Britanniából érkezett megrendelések aránya (10,3%), amely 1,7%-os növekedést mutat az előző évhez képest. 2,4%-kal több megrendelés érkezett Németországból, míg az osztrák megrendelések aránya 0,5%-kal emelkedett.

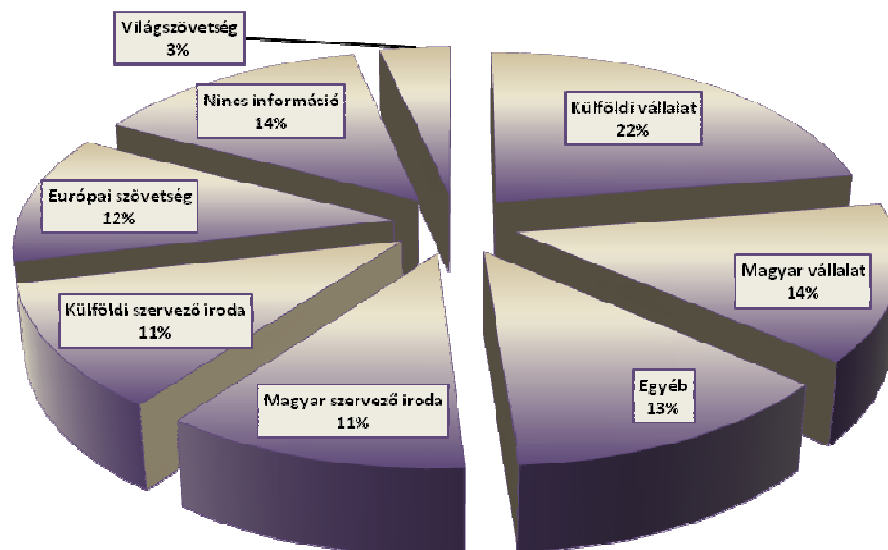
A többi nemzet esetében (amerikai, belga, svájci, francia) azonban több százalékos visszaesés tapasztalható. Az egyéb kategóriába tartozó nemzetek közül jelentős számú svéd, orosz, izraeli, és máltai megrendelés is érkezett 2010. során. Az 5. grafikon a Magyarországon nemzetközi részvétellel megrendezett konferenciák megrendelőinek nemzetiségét, míg a 6. ábra a megrendelőik típusát mutatja be.

5. ábra: A nemzetközi konferenciák megrendelőinek nemzetisége, 2010. január - december



Forrás: Magyar Kongresszusi Iroda

6. ábra: A nemzetközi konferenciák megrendelőinek típusai, 2010. január – december



Forrás: Magyar Kongresszusi Iroda

2010-ben a legtöbb megrendelés külföldi cégtől (22%), valamint magyar vállalatától (14%) érkezett. 13%-ban egyetemek, intézmények, egyesületek, tudományos társaságok, valamint alapítványok szerepelnek az egyéb címszó alatt, míg a magyar (11%) és külföldi (11%) szervező irodák és az Európai szövetségek (12%) aránya szinte teljesen megegyezik egymással. Ezen kívül érkeztek még megrendelések különböző világszövetségek (3%) részéről is. Az iroda partnereinek 14%-a nem adott választ a megrendelők típusát illetően.

Az előbbi sorrend teljes mértékben átalakult 2009-hez képest, amikor a lista élén a külföldi szervező irodák (20,4%) és a külföldi vállalatok (15,8%) álltak. Jelentős százalékot képviseltek még a magyar szervező irodák (13,6%) és az Európai szövetségek (13,6%) is.

Egyéb rendezvények

Egyéb rendezvényeknek azokat a konferenciákat, találkozókat, kisebb összejöveteleket nevezzük, amelyek nem felelnek meg a nemzetközi szervezetek kritériumainak, így nem szerepelnek a nemzetközi szakmai szervezetek adatbázisában sem, ám a magyarországi rendezvénypiac igen jelentős részét képezik. Ezek a rendezvények mind résztvevőszámukban, mind pedig gazdasági és társadalmi hatásukban fontos elemei a magyar gazdaságnak.

4. táblázat: Az „egyéb” rendezvények száma és résztvevők száma, 2008 - 2010. január - december

	2008		2009		2010	
	Rendezvények száma	Résztvevők száma	Rendezvények száma	Résztvevők száma	Rendezvények száma	Résztvevők száma
Január	1 139	73 308	993	56 148	1047	59165
Február	1 466	80 829	1 200	62 670	1196	59882
Március	1 534	131 185	1 384	88 397	1451	85456
Április	2 307	104 655	1 283	137 613	1538	66053
Május	2 306	110 105	3 356	146 608	1752	73827
Június	1 999	103 596	1 104	58 103	1844	72080
Július	1 175	61 318	667	32 855	770	38327
Augusztus	1 041	52 971	629	31 158	693	37368
Szeptember	1 985	107 373	1 175	61 542	1342	74727
Október	1 660	114 576	729	35 107	1767	92260
November	1 642	103 999	821	47 848	1774	89124
December	1 111	105 175	487	20 974	1379	82863
Összesen	19 365	1 149 090	13 828	720 920	16 553	831 132

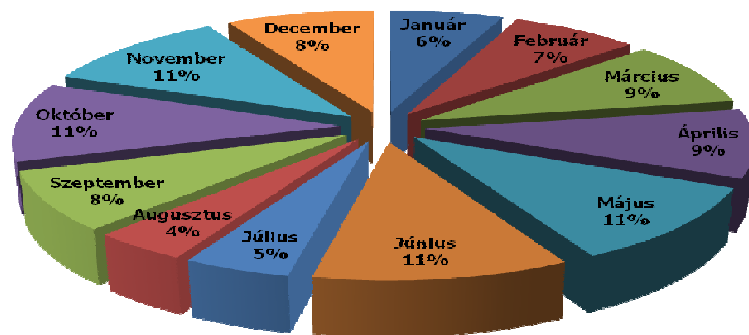
Forrás: Magyar Kongresszusi Iroda

2010-ben a Magyar Kongresszusi Iroda partnerei 16.553 rendezvényről számoltak be, melyeken összesen, több mint 831.000 látogató vett részt. A rendezvények időbeli eloszlására vonatkozóan megállapítható, hogy május-június, valamint szeptember-október között került sor a legtöbb rendezvényre. A résztvevők számának tekintetében, a legkedveltebb rendezvényekre márciusban és októbertől decemberig került sor, amelyeken legalább 85.000 résztvevőt regisztráltak összesen havonta. A rendezvények átlagos résztvevőszáma 50 fő/rendezvény volt.

2009. évi adatokhoz képest a résztvevők száma 19,7%-kal, a rendezvények száma pedig 15,2%-kal emelkedett, és mindez a válságból való kilábalás biztató jele.

Az egyéb rendezvények időbeli megoszlását az 7. ábrán figyelhetjük meg.

7. ábra: Az egyéb rendezvények időbeli megoszlása, 2010. január - december



Forrás: Magyar Kongresszusi Iroda

Az egyéb rendezvények esetében a szervezők 52,8%-a budapesti, míg 47,2%-a vidéki helyszínt választott. A sorrend a korábbi évekhez hasonlóan ugyan nem változott, de 2009. I. félévéhez viszonyítva 5%-kal nőtt a vidéken megrendezésre került nem nemzetközi rendezvények száma. Ez az arány is azt a tendenciát támasztja alá, hogy a kisebb rendezvények esetében egyre nő a vidéki rendezvényhelyszínek népszerűsége.

A kutatás eredményeiből készített összefoglaló a www.hcb.hu oldalon, a Hátteranyagok/Tanulmányok menüpontban található meg.

További információk:

Magyar Turizmus Zrt.
Magyar Kongresszusi Iroda
Telefon: 488-8643 Fax: 488-8641
E-mail: micekutatas@itthon.hu
Internet: www.hcb.hu