

**Piaci pillanatsfelvétel: Koreai Köztársaság****2014**

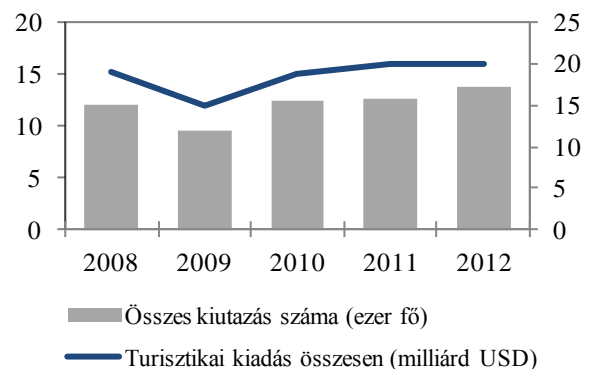
Összeállította a Magyar Turizmus Zrt. Kutatási Irodája

2014.10.16.

**A küldőpiac főbb jellemzői**

A népesség száma (millió fő), 2014 <sup>a)</sup>	49,0
GDP (milliárd USD), 2013 <sup>a)</sup>	1 666
Az egy főre jutó GDP (USD), 2013 <sup>a)</sup>	33 200
A munkanélküliség aránya, 2013 <sup>a)</sup>	3,2%
Az internethasználat aránya, 2013	84,8%
Helyezés a világ küldőpiaci rangsorában, 2013 (nemzetközi turisztikai költés szerint)	13.

A koreai kiutazások számának és a nemzetközi turisztikai kiadások alakulása, 2008–2012 (ezer)



Összes kiutazások száma, 2012: 13 737 ezer fő  
Turisztikai kiadások, 2012: 20 101 millió USD  
Forrás: UNWTO Compendium of Tourism Statistics

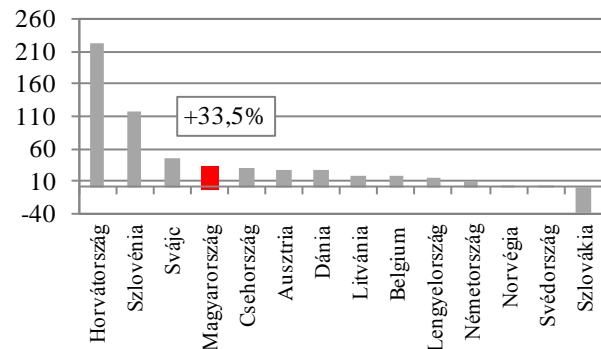
**Európa, ezen belül Magyarország pozíciója Koreában**

**2013-ban** az adatot szolgáltató 15 európai ország közül 13 bővülést könyvelhetett el a koreai vendégéjszakákat tekintve.

Számottevő volt a növekedés Lengyelországban (+115,4%), Horvátországban (+52,2%) és Szlovéniában (+32,9%). Csökkenést mindössze Szlovákiában (-26,2%) és Norvégiában (-9,2%) regisztráltak.

Az adatot szolgáltató 15 európai ország közül Szlovákia (-38,1%) kivételével mindegyik a koreai vendégéjszakák növekedéséről számolt be **2014 első felében**.

Rendkívüli bővülést regisztrálhatott Horvátország (+222,3%) és Szlovénia (+116,1%), de Magyarországon is számottevő volt a koreai vendégéjszakák növekedése (+33,5%).

Magyarország pozíciója az európai versenyben a vendégéjszakák számának növekedése alapján, 2014<sup>b)</sup>

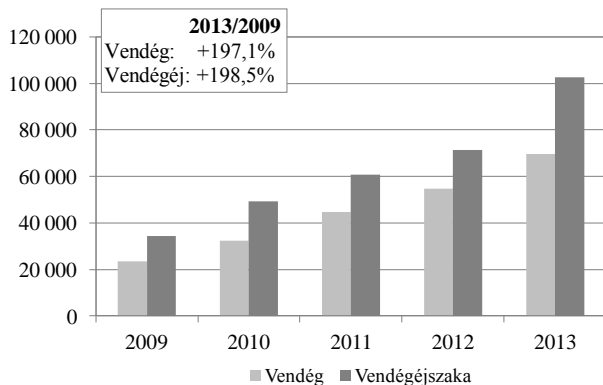
Az előző év azonos időszakához képest, január–június/július/augusztusi adatok, összes szálláshely, illetve szállodák adatai

Forrás: TourMIS, 2014.10.14., KSH

**Magyarország mint úti cél jellemzői**

Helyezés a küldőpiaci rangsorban, 2013 (a magyarországi kereskedelmi szálláshelyek külföldi vendégéjszakaszáma szerint)	26.
Átlagos tartózkodási idő a kereskedelmi szálláshelyeken, 2013	1,5 (éj)
Szállodák igénybevétele, 2013 (a szállodákban regisztrált vendégéjszakák aránya az összes vendégéjszakából)	82,0%

A koreai vendégforgalom alakulása a magyarországi kereskedelmi szálláshelyeken, 2009–2013 (ezer)

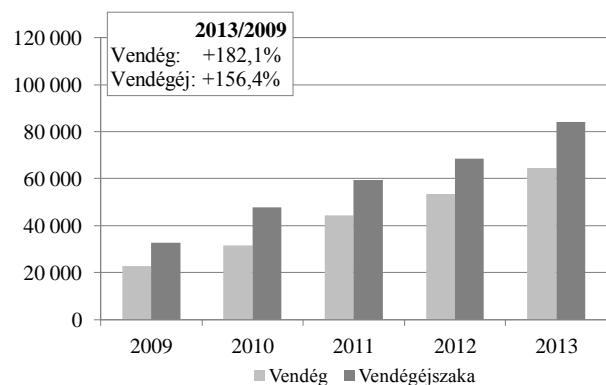


Vendégek száma, 2013: 69 760

Vendégéjszakák száma, 2013: 102 521

Forrás: KSH

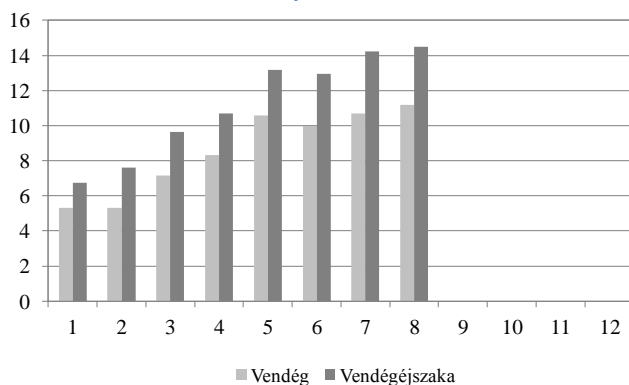
A koreai vendégforgalom alakulása a magyarországi szállodákban, 2009–2013 (ezer)



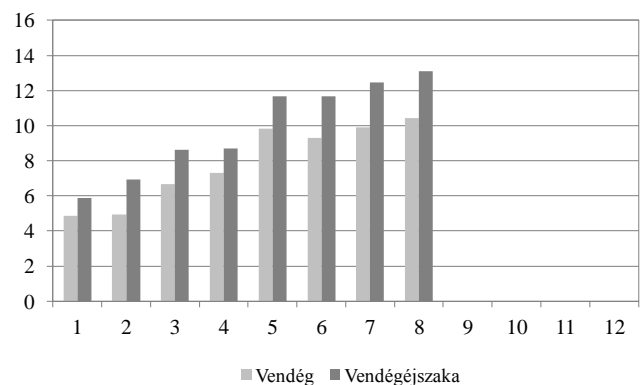
Vendégek száma, 2013: 64 443

Vendégéjszakák száma, 2013: 84 096

Forrás: KSH

A koreai vendégforgalom alakulása a magyarországi kereskedelmi szálláshelyeken, 2014. 1–8. hó<sup>b)</sup> (ezer)Vendégek száma, 2014. 1–8. hó<sup>b)</sup>: 68 469 (+43,4%)Vendégéjszakák száma, 2014. 1–8. hó<sup>b)</sup>: 89 551 (+33,5%)

Forrás: KSH

A koreai vendégforgalom alakulása a magyarországi szállodákban, 2014. 1–8. hó<sup>b)</sup> (ezer)Vendégek száma, 2014. 1–8. hó<sup>b)</sup>: 63 194 (+42,6%)Vendégéjszakák száma, 2014. 1–8. hó<sup>b)</sup>: 79 007 (+35,8%)

Forrás: KSH

## Budapest szerepe Korea beutazó turizmusában

Kereskedelmi szálláshelyek	2009	2013	2013/2009	Budapest aránya <sup>c)</sup>	2014. 1–8. hó <sup>b)</sup>	2014. 1–8. hó / 2013. 1–8. hó <sup>b)</sup>
Vendég	20 593	55 782	+170,9%	80,0%	55 687	+46,7%
Vendégéjszaka	28 387	74 737	+163,3%	72,9%	73 042	+44,1%

Forrás: KSH

### Megjegyzések:

<sup>a)</sup> Becsült adat; <sup>b)</sup> Előzetes adat; <sup>c)</sup> Budapest aránya az összes koreai vendégforgalomhoz viszonyítva, 2013

### Források:

[The CIA World Factbook](#); [Internet World Stats](#); [UNWTO World Tourism Barometer](#); [UNWTO Compendium of Tourism Statistics electronic dataset \(2014.10.06.\)](#); [Tourism Economics](#); [TourMIS](#); [Központi Statisztikai Hivatal](#); [Magyar Turizmus Zrt.](#)

Forrásként kérjük a Magyar Turizmus Zrt.-t is megjelölni. Az MT Zrt. semmilyen felelősséget nem vállal az adatok alapján hozott üzleti döntésekért, az adatok bármilyen jellegű felhasználása következményeier.